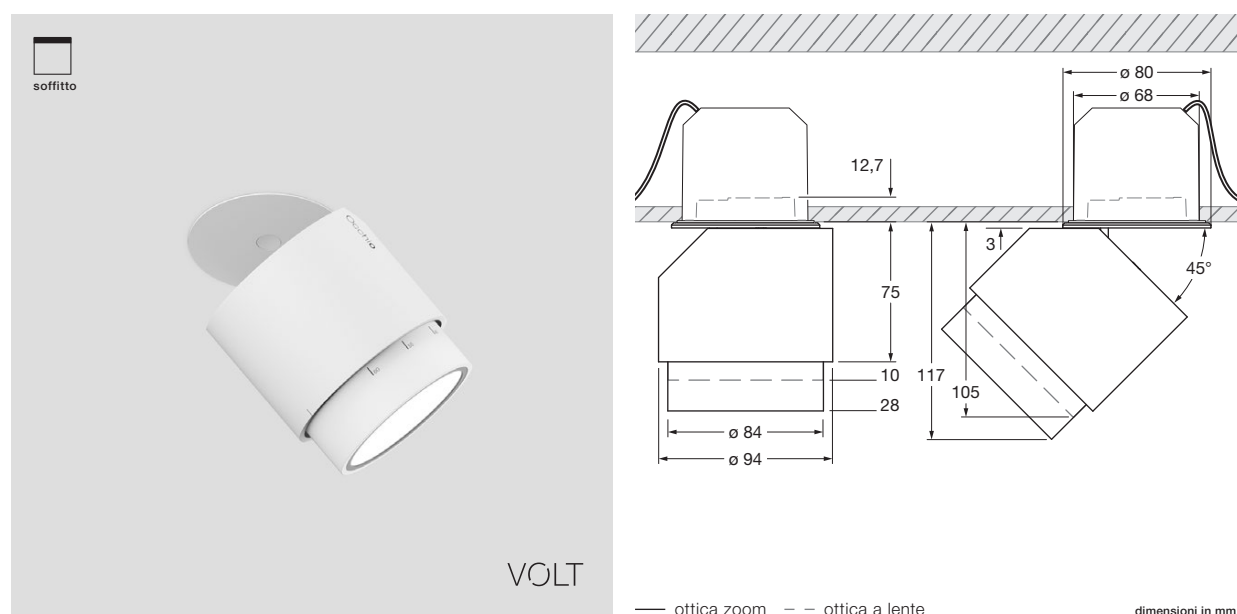


lui alto VOLT scheda tecnica

Faretto da soffitto a LED con base piatta, testa cilindrica e ottica sostituibile. Versione per il montaggio su un box per soffitto cavo o un box da incasso su intonaco; collegamento alla tensione di rete a 230 V CA/50 Hz; regolabile con un dimmer a taglio di fase discendente*.

lui alto può essere ruotato (con arresto) e orientato fino a 45° sull'asse verticale. Per l'ottica sono disponibili due opzioni tra cui scegliere: l'ottica zoom, che offre un fascio di luce continuo impostabile da 20° a 60°, e l'ottica a lente, con una lente interna combinata a vari inserti. L'ottica e i componenti ottici possono essere sostituiti senza alcuno strumento, utilizzando un semplice meccanismo. VOLT light engine sostituibile.

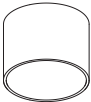
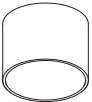
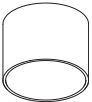
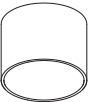
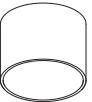
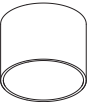
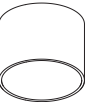





























dati tecnici lui alto VOLT

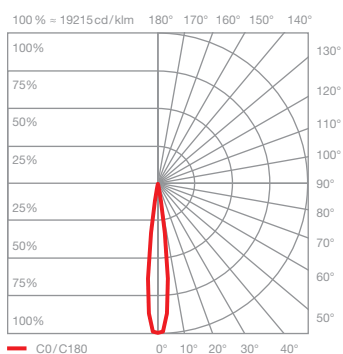

proprietà	materiale	alluminio, acciaio cromato, verniciato o anodizzato, plastica, vetro, plastica ottica
	gamma di rotazione corpo	360° (con stop)
	mobilità testa	45° (con stop)
	peso	0,85 kg
superficie	testa	cromato brillante, dark chrome, bianco opaco, nero opaco
	ottica	oro opaco, oro rosa, bronzo, cromato brillante, dark chrome, cromato opaco, bianco opaco, nero opaco, phantom, black phantom
VOLT light engine	durata media	> 40.000 ore
	classe di efficienza energetica (efficacia luminosa)	G (ottica zoom 37 lm/W, ottica a lente 47 lm/W)
	alimentazione	LED 18W/13W**
	indice di resa cromatica	colore perfetto; CRI Ra 97
	temperatura del colore (coerenza dei colori)	2700 K, 3000 K (2-step)
elettricità	attenuazione	comando rotazione sul retro della testa o esterno con dimmer a taglio di fase discendente*.
	collegamento	funzionamento a 230 V CA / 50 Hz
	alimentatore con fattore di potenza (cos φ1)	0,9
	sfarfallio / dell'effetto stroboscopico	1 (PstLM) / 0,9 (SVM)
	condizioni operative consentite	Temperatura ambiente 10–30°C, solo per uso interno

* Per un elenco dei dimmer compatibili, vedere www.occhio.com/dim_en ** versione cromato brillante, dark chrome, oro rosa, bronzo, phantom, black phantom

lui alto VOLT panoramica degli inserti

	zoom	C 80	C 60	S 80	S 60	S 40	S 30
lui head							
ottica zoom							
ottica a lente							
lente piccola medium							
lente piccola high							
vetro con bordo levigato							
vetro trasparente							
lente di fresnel							
							
	zoom	80°, contour	60°, contour	80°, soft	60°, soft	40°, soft	30°, soft

lui alto VOLT
effetti di illuminazione

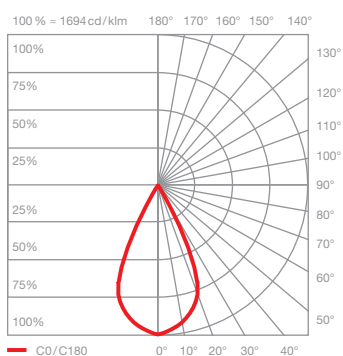



Z20 soft

luce diretta con fascio luminoso dal contorno delicato (ca. 20°)

inserts: lente zoom
vetro con bordo levigato

flusso luminoso:	perfect color	18 W	560 lm
	perfect color	13 W	420 lm

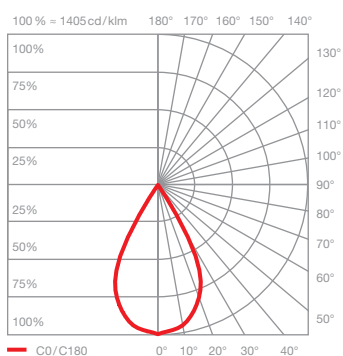


Z60 soft

luce diretta con fascio luminoso dal contorno delicato (ca. 60°)

inserts: lente zoom
vetro con bordo levigato

flusso luminoso:	perfect color	18 W	560 lm
	perfect color	13 W	420 lm

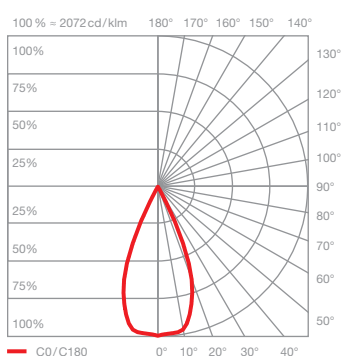


C80 contour

luce diretta con fascio luminoso dal contorno definito (ca. 80°)

inserts: ottica a lente
lente piccola medium
vetro trasparente

flusso luminoso:	perfect color	18 W	720 lm
	perfect color	13 W	530 lm



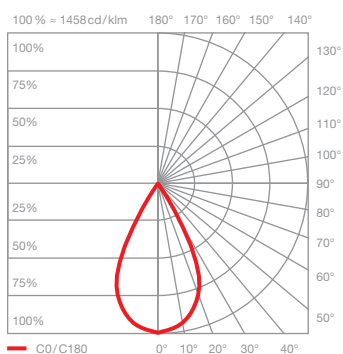

C60 contour

luce diretta con fascio luminoso dal contorno definito (ca. 60°)

inserts: ottica a lente
lente piccola high
vetro trasparente

flusso luminoso:	perfect color	18 W	720 lm
	perfect color	13 W	530 lm

lui alto VOLT
effetti di illuminazione

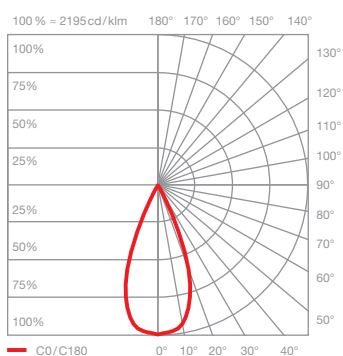



S80 soft

luce diretta con fascio luminoso dal contorno delicato (ca. 80°)

inserts: ottica a lente
lente piccola medium
vetro con bordo levigato

flusso luminoso:	perfect color	18 W	720 lm
	perfect color	13 W	530 lm

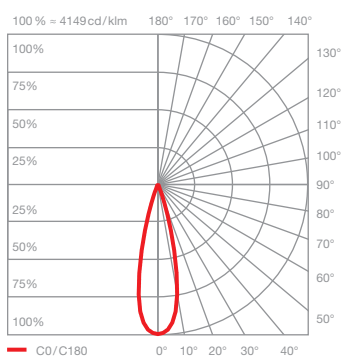



S60 soft

luce diretta con fascio luminoso dal contorno delicato (ca. 60°)

inserts: ottica a lente
lente piccola high
vetro con bordo levigato

flusso luminoso:	perfect color	18 W	720 lm
	perfect color	13 W	530 lm

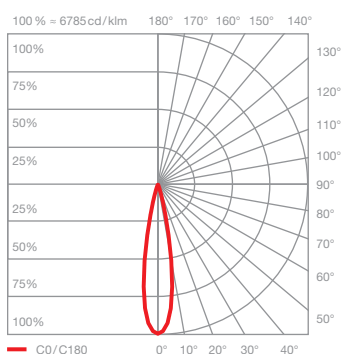


S40 soft

luce diretta con fascio luminoso dal contorno delicato (ca. 40°)

inserts: ottica a lente
lente piccola medium
lente di fresnel

flusso luminoso:	perfect color	18 W	600 lm
	perfect color	13 W	450 lm



S30 soft

luce diretta con fascio luminoso dal contorno delicato (ca. 30°)

inserts: ottica a lente
lente piccola high
lente di fresnel

flusso luminoso:	perfect color	18 W	630 lm
	perfect color	13 W	470 lm