

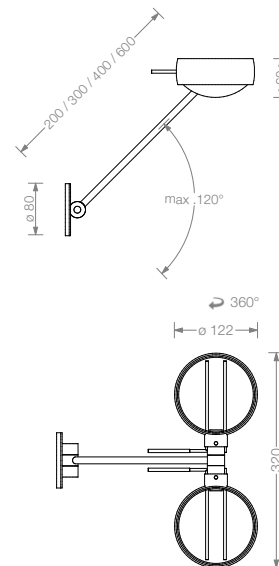
Sento parete doppio Niedervolt-Halogen

Wandleuchte aus modularem Kopf-Körper-System

Das Occhio Kopf-Körper-System sorgt dank einzigartiger Modularität für beeindruckende Lichtlösungen im Raum. Für spezifische Lichtwirkungen stehen verschiedene, drehbare Reflektorköpfe zur Verfügung, die durch einen einfachen Steckmechanismus jederzeit leicht ausgetauscht werden können. Für die Montage stehen verschiedene Ein- und Aufbaudosen bzw. Gehäuse zur Auswahl.

Wandleuchte Occhio Sento parete doppio besteht aus

body Occhio parete doppio - verschiedene Längen und Oberflächen
 head Occhio Sento - versch. Lichtwirkungen und Oberflächen
 Occhio Zubehör - versch. Montagevarianten und Oberflächen



Material

Aluminium, Messing, Stahl, Glas

Oberfläche

Kopf: siehe S.2 Datenblatt
 Körper: chrom, chrom matt

Länge / Schwenkbereich

20cm, 30cm, 40cm, 60cm / 120°

empfohlene Lichtwirkung

A, B, C, D, E siehe S.2 und S.3 Datenblatt

Leuchtmittel

Niedervolt-Halogen, Betriebsspannung 12 V
 max. 2 x 60 W IRC, GY6.35,
 Energieeffizienzklasse B, Lebensdauer 4.000 h

Lichtstrom (LM)

35 W / 860 lm, 50 W / 1180 lm, 60 W / 1650 lm

Farbtemperatur / Farbwiedergabe

3000 K / CRI 100

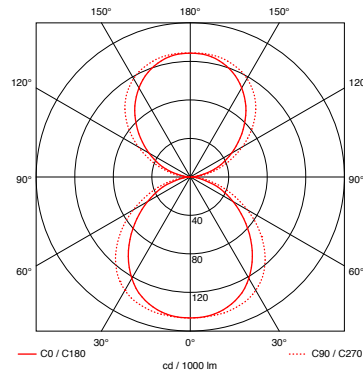

Gewicht

Reflektorkopf und Körper max. 2,6 kg

Montagezubehör

für Einbau oder Aufbau, siehe S.5 Datenblatt

Sento parete doppio empfohlene Lichtwirkungen



Sento A (satinieretes Glas / satinieretes Glas)
Reflektorkopf für diffuses Licht
in beide Richtungen

Leuchtenwirkungsgrad

79%

Glas

satinieretes, hitzefestes Glas

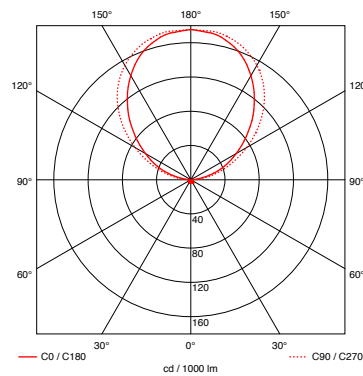

Ring / Cover

chrom, chrom matt

weiß oder schwarz glänzend lackiert
(bianco, nero)

Halter

chrom oder chrom matt



Sento B (satinieretes Glas / Cover)
Reflektorkopf für diffuses Licht
in eine Richtung

Leuchtenwirkungsgrad

49%

Glas

satinieretes, hitzefestes Glas

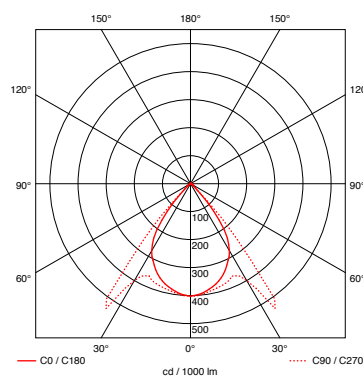
Ring / Cover

chrom, chrom matt

weiß oder schwarz glänzend lackiert
(bianco, nero)

Halter

chrom oder chrom matt



Sento C (Cover / Linse)
Reflektorkopf für gerichtetes Licht
in eine Richtung

Leuchtenwirkungsgrad

56%

Lichtkegel

ca. 85°

Linse

optisches Glas

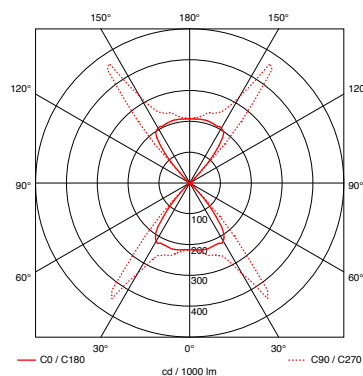
Ring / Cover

chrom, chrom matt,

weiß oder schwarz glänzend lackiert
(bianco, nero)

Halter

chrom oder chrom matt



Sento D (Linse / Linse)
Reflektorkopf für gerichtetes Licht
in beide Richtungen

Leuchtenwirkungsgrad

82%

Lichtkegel

ca. 85°

Linse

optisches Glas

Ring

chrom, chrom matt,

weiß oder schwarz glänzend lackiert
(bianco, nero)

Halter

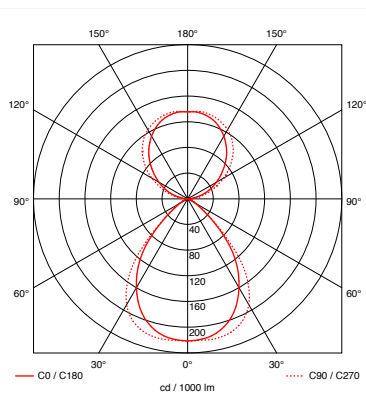
chrom oder chrom matt

Datenblatt

Occhio

3 | 5

Sento parete doppio
empfohlene Lichtwirkungen



Sento E (satinierteres Glas / Linse)
Reflektorkopf für diffuses Licht in eine und
gerichtetes Licht in die andere Richtung

Leuchtenwirkungsgrad

82%

Lichtkegel

ca. 85°

Glas

satinierteres, hitzefestes Glas

Linse

optisches Glas

Ring



chrom, chrom matt,
weiß oder schwarz glänzend lackiert
(bianco, nero)

Halter


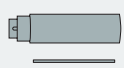
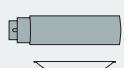


chrom oder chrom matt

Sento parete doppio Artikelnummern

Artikelnummer
_chrom matt M
_chrom C

parete doppio			
	max. 2 x 60 W Niedervolt-Halogen, GY6.35	20 cm 30 cm 40 cm 60 cm	7P 21 00 _ 7P 22 00 _ 7P 23 00 _ 7P 24 00 _
			



Sento A 	satiniertes Glas /satiniertes Glas	chrom matt chrom bianco nero	8K 00 71 M 8K 00 71 C 8K 00 71 B 8K 00 71 N
Sento B 	satiniertes Glas / Cover	chrom matt chrom bianco nero	8K 00 72 M 8K 00 72 C 8K 00 72 B 8K 00 72 N
Sento C 	Cover / Linse	chrom matt chrom bianco nero	7K 00 63 M 7K 00 63 C 7K 00 63 B 7K 00 63 N
Sento D 	Linse / Linse	chrom matt chrom bianco nero	7K 00 64 M 7K 00 64 C 7K 00 64 B 7K 00 64 N
Sento E 	satiniertes Glas / Linse	chrom matt chrom bianco nero	7K 00 75 M 7K 00 75 C 7K 00 75 B 7K 00 75 N



Sento parete doppio Artikelnummern

Artikelnummer
_chrom matt M
_chrom C



Einbau Transformator bauseits


Dose flach



für Hohlraumdose und bauseitige
Wand- / Deckendose, h 8 mm, ø 80 mm

8Z 00 00 M
8Z 00 00 C

elektr. Transformator max. 150 W



für Montage in Hohlwand / -decke,
phasenan- / abschnittdimmbar,
50 – 150 W,
l 153 mm, b 54 mm, h 36 mm

7Z 00 03 T

elektr. Transformator max. 105 W



für Montage in Hohlwand / -decke,
phasenan- / abschnittdimmbar,
35 – 105 W,
l 107 mm, b 52 mm, h 30 mm

7Z 00 01 T

elektr. Transformator max. 70 W



für Montage in Unterputzdose (Wand / Decke),
nicht für vertikale an
der Decke, nicht für Hohlraumdose,
phasenan- / abschnittdimmbar, 20 – 70 W,
ø 53 mm, h 22 mm

7Z 00 02 T



Transformator in Aufbaugehäuse

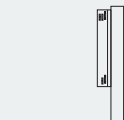
Gehäuse due

mit 2 parete singolo
Körper parete singolo siehe
Datenblatt Deckenleuchte parete singolo



Aufbauversion für
2x parete singolo NV
inkl. 2x elektronischem
Transformator 35 – 75 W
l 304 mm, b 88 mm, h 36 mm

chrom matt 7Z 90 2 00 M F
chrom 7Z 90 2 00 C F
bianco / chrom 7Z 90 2 00 B F
nero / chrom 7Z 90 2 00 N F



track Version

chrom matt- 4Z 90 2 00 M F
Text allgemein 4Z 90 2 00 C F
chrom 4Z 90 2 00 B F
bianco / chrom 4Z 90 2 00 N F
nero / chrom