

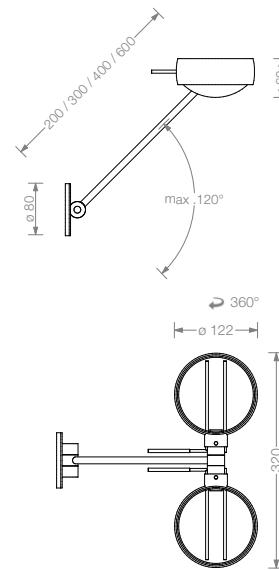
## Sento parete doppio Hochvolt-Halogen

Wandleuchte aus modularem Kopf-Körper-System

Das Occhio Kopf-Körper-System sorgt dank einzigartiger Modularität für beeindruckende Lichtlösungen im Raum. Für spezifische Lichtwirkungen stehen verschiedene, drehbare Reflektorköpfe zur Verfügung, die durch einen einfachen Steckmechanismus jederzeit leicht ausgetauscht werden können. Für die Montage stehen verschiedene Ein- und Aufbaudosen bzw. Gehäuse zur Auswahl.

Wandleuchte Occhio Sento parete doppio besteht aus

- body Occhio parete doppio - verschiedene Längen und Oberflächen
- head Occhio Sento - versch. Lichtwirkungen und Oberflächen
- Occhio Zubehör - versch. Montagevarianten und Oberflächen



### Material

Aluminium, Messing, Stahl, Glas

### Oberfläche

Kopf: siehe S.2 Datenblatt  
Körper: chrom, chrom matt

### Länge / Schwenkbereich

20cm, 30cm, 40cm, 60cm / 120°

### empfohlene Lichtwirkung

A, B, C, D, E siehe S.2 und S.3 Datenblatt

### Leuchtmittel

Hochvolt-Halogen, Betriebsspannung 230 V  
max. 2 x 150 W, B15d Eco,  
Energieeffizienzklasse D, Lebensdauer 2.000 h

### Lichtstrom (LM)

60 W / 980 lm, 70 W / 1180 lm, 100 W / 1800 lm, 150 W / 2870 lm

### Farbtemperatur / Farbwiedergabe

2900 K / CRI 100

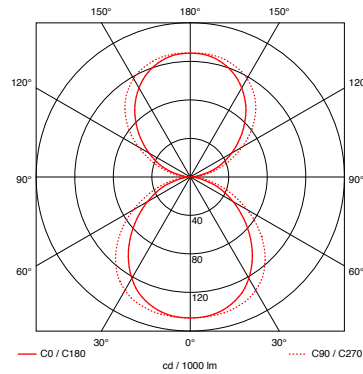

### Gewicht

Reflektorkopf und Körper max. 2,6 kg

### Montagezubehör

für Einbau oder Aufbau, siehe S.5 Datenblatt

## Sento parete doppio empfohlene Lichtwirkungen



**Sento A** (satinieretes Glas / satinieretes Glas)  
Reflektorkopf für diffuses Licht  
in beide Richtungen

**Leuchtenwirkungsgrad**

79%

**Glas**

satinieretes, hitzefestes Glas

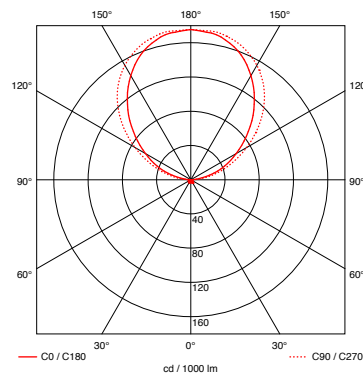

**Ring / Cover**

chrom, chrom matt

weiß oder schwarz glänzend lackiert  
(bianco, nero)

**Halter**

chrom oder chrom matt



**Sento B** (satinieretes Glas / Cover)  
Reflektorkopf für diffuses Licht  
in eine Richtung

**Leuchtenwirkungsgrad**

49%

**Glas**

satinieretes, hitzefestes Glas

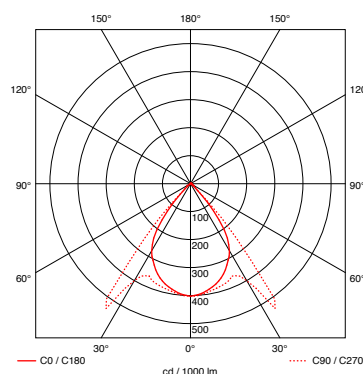
**Ring / Cover**

chrom, chrom matt

weiß oder schwarz glänzend lackiert  
(bianco, nero)

**Halter**

chrom oder chrom matt



**Sento C** (Cover / Linse)  
Reflektorkopf für gerichtetes Licht  
in eine Richtung

**Leuchtenwirkungsgrad**

56%

**Lichtkegel**

ca. 85°

**Linse**

optisches Glas

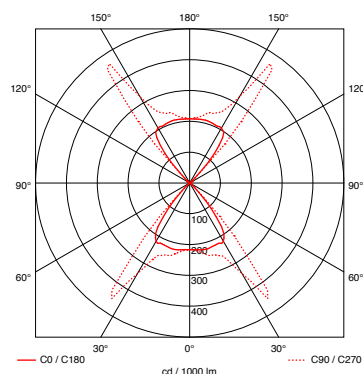

**Ring / Cover**

chrom, chrom matt,

weiß oder schwarz glänzend lackiert  
(bianco, nero)

**Halter**

chrom oder chrom matt



**Sento D** (Linse / Linse)  
Reflektorkopf für gerichtetes Licht  
in beide Richtungen

**Leuchtenwirkungsgrad**

82%

**Lichtkegel**

ca. 85°

**Linse**

optisches Glas

**Ring**

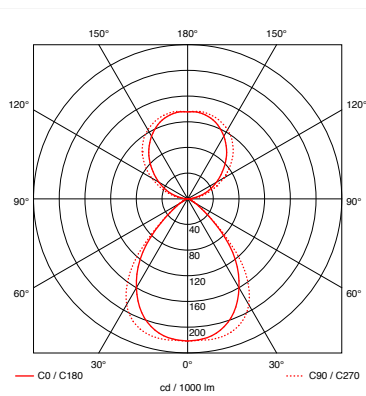
chrom, chrom matt,

weiß oder schwarz glänzend lackiert  
(bianco, nero)

**Halter**

chrom oder chrom matt

## Sento parete doppio empfohlene Lichtwirkungen



**Sento E** (satinierteres Glas / Linse)  
Reflektorkopf für diffuses Licht in eine und  
gerichtetes Licht in die andere Richtung

**Leuchtenwirkungsgrad**

82%

**Lichtkegel**

ca. 85°

**Glas**

satinierteres, hitzefestes Glas

**Linse**

optisches Glas

**Ring**


chrom, chrom matt,  
weiß oder schwarz glänzend lackiert  
(bianco, nero)

**Halter**


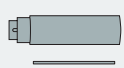
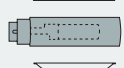
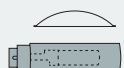

chrom oder chrom matt

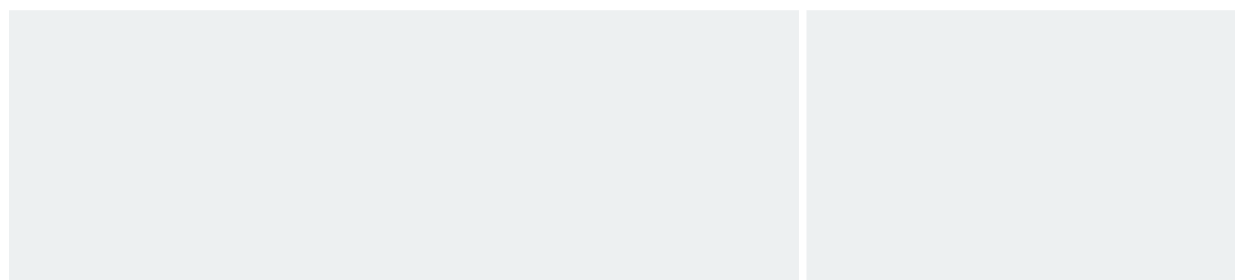
## Sento parete doppio Artikelnummern

Artikelnummer  
\_chrom matt M  
\_chrom C

<b>parete doppio</b> 	max. 2 x 150W Hochvolt-Halogen B15d	20 cm	8P 21 00 _
		30 cm	8P 22 00 _
		40 cm	8P 23 00 _
		60 cm	8P 24 00 _











<b>Sento A</b> 	satiniertes Glas / satiniertes Glas	chrom matt chrom bianco nero	8K 00 71 M 8K 00 71 C 8K 00 71 B 8K 00 71 N
<b>Sento B</b> 	satiniertes Glas / Cover	chrom matt chrom bianco nero	8K 00 72 M 8K 00 72 C 8K 00 72 B 8K 00 72 N
<b>Sento C</b> 	Cover / Linse mit Diffusor*	chrom matt chrom bianco nero	8K 00 63 M 8K 00 63 C 8K 00 63 B 8K 00 63 N
<b>Sento D</b> 	Linse / Linse mit Diffusor*	chrom matt chrom bianco nero	8K 00 64 M 8K 00 64 C 8K 00 64 B 8K 00 64 N
<b>Sento E</b> 	satiniertes Glas / Linse mit Diffusor*	chrom matt chrom bianco nero	8K 00 75 M 8K 00 75 C 8K 00 75 B 8K 00 75 N



\* Diffusor notwendig für optimale Lichtwirkung beim Betrieb mit klarem HV-Leuchtmittel B15d und Linse

## Sento parete doppio Artikelnummern

Artikelnummer  
\_chrom matt M  
\_chrom C

Dose flach			
		für Hohlraumdose und bau- seitige Wand- / Deckendose h 8 mm, ø 80 mm	8Z 00 00 _
Aufbaudose			
		für Aufputzmontage h 22 mm, ø 80 mm	8Z 01 00 _
		mit Kabeldurchführung h 22 mm, ø 80 mm	8Z 03 00 _
		mit Schalter h 22 mm, ø 80 mm	8Z 04 00 _