

## Sento soffitto due Niedervolt-Halogen

Pendelleuchte aus modularem Kopf-Körper-System

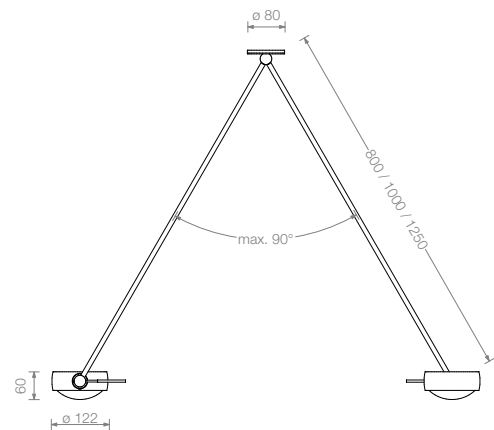
Das Occhio Kopf-Körper-System sorgt dank einzigartiger Modularität für beeindruckende Lichtlösungen im Raum. Für spezifische Lichtwirkungen stehen verschiedene, drehbare Reflektorköpfe zur Verfügung, die durch einen einfachen Steckmechanismus jederzeit leicht ausgetauscht werden können. Für die Montage stehen verschiedene Ein- und Aufbaudosen bzw. Gehäuse zur Auswahl.

Pendelleuchte Occhio Sento soffitto due besteht aus

- body Occhio soffitto due - verschiedene Längen und Oberflächen
- head Occhio Sento - versch. Lichtwirkungen und Oberflächen
- Occhio Zubehör - versch. Montagevarianten und Oberflächen



Sento soffitto due E



Sento soffitto due E

### Material

Aluminium, Messing, Stahl, Glas

### Oberfläche

Kopf: siehe S.2 Datenblatt  
Körper: chrom, chrom matt

### Länge / Schwenkbereich

80 cm, 100 cm, 125 cm / 90°

### empfohlene Lichtwirkung

A, B, C, E siehe S.2 Datenblatt

### Leuchtmittel

Niedervolt-Halogen, Betriebsspannung 12 V  
max. 2 x 60 W IRC, GY6.35,  
Energieeffizienzklasse B, Lebensdauer 4.000 h

### Lichtstrom (LM)

35 W / 860 lm, 50 W / 1180 lm, 60 W / 1650 lm

### Farbtemperatur / Farbwiedergabe

3000 K / CRI 100

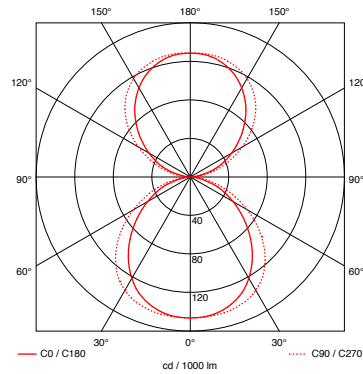

### Gewicht

Reflektorkopf und Körper max. 3,4 kg

### Montagezubehör

für Einbau oder Aufbau, siehe S.3 Datenblatt

## Sento soffitto due empfohlene Lichtwirkungen



**Sento A** (satiniertes Glas / satiniertes Glas)  
Reflektorkopf für diffuses Licht  
in beide Richtungen

**Leuchtenwirkungsgrad**

79%

**Glas**

satiniertes, hitzefestes Glas

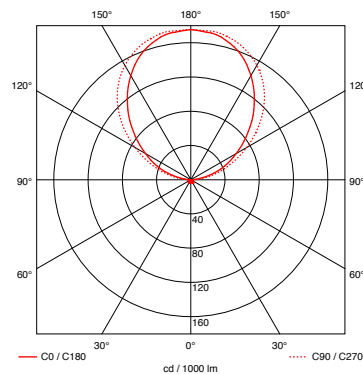

**Ring / Cover**

chrom, chrom matt

weiß oder schwarz glänzend lackiert  
(bianco, nero)

**Halter**

chrom oder chrom matt



**Sento B** (satiniertes Glas / Cover)

Reflektorkopf für diffuses Licht  
in eine Richtung

**Leuchtenwirkungsgrad**

49%

**Glas**

satiniertes, hitzefestes Glas

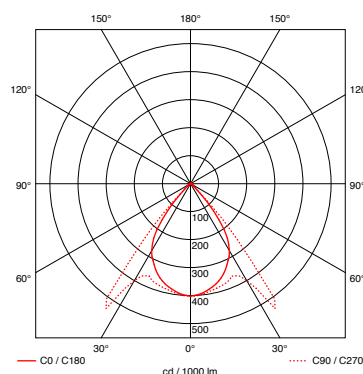
**Ring / Cover**

chrom, chrom matt

weiß oder schwarz glänzend lackiert  
(bianco, nero)

**Halter**

chrom oder chrom matt



**Sento C** (Cover / Linse)

Reflektorkopf für gerichtetes Licht  
in eine Richtung

**Leuchtenwirkungsgrad**

56%

**Lichtkegel**

ca. 85°

**Linse**

optisches Glas

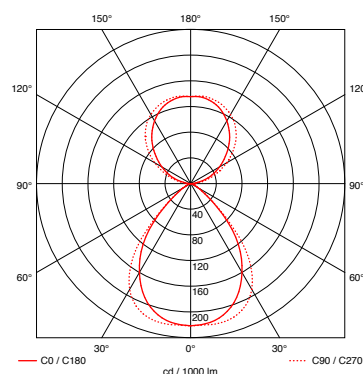
**Ring / Cover**

chrom, chrom matt,

weiß oder schwarz glänzend lackiert  
(bianco, nero)

**Halter**

chrom oder chrom matt



**Sento E** (satiniertes Glas / Linse)

Reflektorkopf für diffuses Licht in eine und  
gerichtetes Licht in die andere Richtung

**Leuchtenwirkungsgrad**

82%

**Lichtkegel**

ca. 85°

**Glas**

satiniertes, hitzefestes Glas

**Linse**

optisches Glas

**Ring**

chrom, chrom matt,

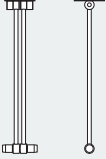
weiß oder schwarz glänzend lackiert  
(bianco, nero)

**Halter**





chrom oder chrom matt


## Sento soffitto due Artikelnummern

Artikelnummer  
\_chrom matt M  
\_chrom C

<p><b>soffitto due</b></p>  <p>max. 2 x 60W Niedervolt-Halogen, GY6.35</p>	<table border="1"> <tr> <td>80 cm</td> <td>7S 35 00 _</td> </tr> <tr> <td>100 cm</td> <td>7S 36 00 _</td> </tr> <tr> <td>125 cm</td> <td>7S 37 00 _</td> </tr> </table>	80 cm	7S 35 00 _	100 cm	7S 36 00 _	125 cm	7S 37 00 _
80 cm	7S 35 00 _						
100 cm	7S 36 00 _						
125 cm	7S 37 00 _						



<p><b>Sento A</b></p>  <p>satinieretes Glas / satinieretes Glas</p> <p><b>Sento B</b></p>  <p>satinieretes Glas / Cover</p> <p><b>Sento C</b></p>  <p>Cover / Linse</p> <p><b>Sento E</b></p>  <p>satinieretes Glas / Linse</p>	<table border="1"> <tr> <td>chrom matt</td> <td>8K 00 71 M</td> </tr> <tr> <td>chrom</td> <td>8K 00 71 C</td> </tr> <tr> <td>bianco</td> <td>8K 00 71 B</td> </tr> <tr> <td>nero</td> <td>8K 00 71 N</td> </tr> <tr> <td colspan="2"> </td> </tr> <tr> <td>chrom matt</td> <td>8K 00 72 M</td> </tr> <tr> <td>chrom</td> <td>8K 00 72 C</td> </tr> <tr> <td>bianco</td> <td>8K 00 72 B</td> </tr> <tr> <td>nero</td> <td>8K 00 72 N</td> </tr> <tr> <td colspan="2"> </td> </tr> <tr> <td>chrom matt</td> <td>7K 00 63 M</td> </tr> <tr> <td>chrom</td> <td>7K 00 63 C</td> </tr> <tr> <td>bianco</td> <td>7K 00 63 B</td> </tr> <tr> <td>nero</td> <td>7K 00 63 N</td> </tr> <tr> <td colspan="2"> </td> </tr> <tr> <td>chrom matt</td> <td>7K 00 75 M</td> </tr> <tr> <td>chrom</td> <td>7K 00 75 C</td> </tr> <tr> <td>bianco</td> <td>7K 00 75 B</td> </tr> <tr> <td>nero</td> <td>7K 00 75 N</td> </tr> </table>	chrom matt	8K 00 71 M	chrom	8K 00 71 C	bianco	8K 00 71 B	nero	8K 00 71 N			chrom matt	8K 00 72 M	chrom	8K 00 72 C	bianco	8K 00 72 B	nero	8K 00 72 N			chrom matt	7K 00 63 M	chrom	7K 00 63 C	bianco	7K 00 63 B	nero	7K 00 63 N			chrom matt	7K 00 75 M	chrom	7K 00 75 C	bianco	7K 00 75 B	nero	7K 00 75 N
chrom matt	8K 00 71 M																																						
chrom	8K 00 71 C																																						
bianco	8K 00 71 B																																						
nero	8K 00 71 N																																						
chrom matt	8K 00 72 M																																						
chrom	8K 00 72 C																																						
bianco	8K 00 72 B																																						
nero	8K 00 72 N																																						
chrom matt	7K 00 63 M																																						
chrom	7K 00 63 C																																						
bianco	7K 00 63 B																																						
nero	7K 00 63 N																																						
chrom matt	7K 00 75 M																																						
chrom	7K 00 75 C																																						
bianco	7K 00 75 B																																						
nero	7K 00 75 N																																						



## Sento soffitto due Artikelnummern

Artikelnummer  
\_chrom matt M  
\_chrom C



### Einbau Transformator bauseits

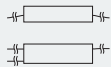
#### Dose flach



für Hohlraumdose und bauseitige  
Wand- / Deckendose, h 8 mm, ø 80 mm

8Z 00 00 M  
8Z 00 00 C

#### elektr. Transformator max. 150 W



für Montage in Hohlwand / -decke,  
phasenan- / abschnittdimmbar,  
50 – 150 W,  
l 153 mm, b 54 mm, h 36 mm

7Z 00 03 T

#### elektr. Transformator max. 105 W



für Montage in Hohlwand / -decke,  
phasenan- / abschnittdimmbar,  
35 – 105 W,  
l 107 mm, b 52 mm, h 30 mm

7Z 00 01 T

#### elektr. Transformator max. 70 W



für Montage in Unterputzdose  
(Wand / Decke), nicht für vertikale an  
der Decke, nicht für Hohlraumdose,  
phasenan- / abschnittdimmbar, 20 – 70 W,  
ø 53 mm, h 22 mm

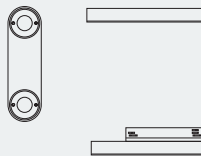
7Z 00 02 T



### Transformator in Aufbaugehäuse

#### Gehäuse due

mit 2 soffitto singolo  
Körper soffitto singolo siehe  
Datenblatt Deckenleuchte soffitto singolo



Aufbauversion für  
2 x soffitto singolo NV  
inkl. 2 x elektronischem  
Transformator 35 – 75 W  
l 304 mm, b 88 mm, h 36 mm

matt chrom 7Z 90 2 00 M F  
chrom 7Z 90 2 00 C F  
bianco / chrom 7Z 90 2 00 B F  
nero / chrom 7Z 90 2 00 N F

track Version

matt chrom 4Z 90 2 00 M F  
chrom 4Z 90 2 00 C F  
bianco / chrom 4Z 90 2 00 B F  
nero / chrom 4Z 90 2 00 N F