

Sento soffitto doppio Niedervolt-Halogen

Deckenleuchte aus modularem Kopf-Körper-System

Das Occhio Kopf-Körper-System sorgt dank einzigartiger Modularität für beeindruckende Lichtlösungen im Raum. Für spezifische Lichtwirkungen stehen verschiedene, drehbare Reflektorköpfe zur Verfügung, die durch einen einfachen Steckmechanismus jederzeit leicht ausgetauscht werden können. Für die Montage stehen verschiedene Ein- und Aufbaudosen bzw. Gehäuse zur Auswahl.


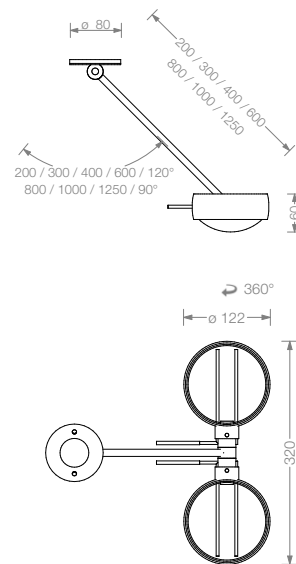
Deckenleuchte Occhio Sento soffitto doppio besteht aus

- body Occhio soffitto doppio - verschiedene Längen und Oberflächen
- head Occhio Sento - versch. Lichtwirkungen und Oberflächen
- Occhio Zubehör - versch. Montagevarianten und Oberflächen

IP 20



Sento soffitto doppio E



Sento soffitto doppio E

Material

Aluminium, Messing, Stahl, Glas

Oberfläche

Kopf: siehe S.2 Datenblatt
Körper: chrom, chrom matt

Länge / Schwenkbereich

20 cm, 30 cm, 40 cm, 60 cm / 120°
80 cm, 100 cm, 125 cm / 90°

empfohlene Lichtwirkung

B, C, D, E siehe S.2 Datenblatt

Leuchtmittel

Niedervolt-Halogen, Betriebsspannung 12 V
max. 2 x 60 W IRC, GY6.35
Energieeffizienzklasse B, Lebensdauer 4.000 h

Lichtstrom (LM)

35 W / 860 lm, 50 W / 1180 lm, 60 W / 1650 lm

Farbtemperatur / Farbwiedergabe

3000 K / CRI 100

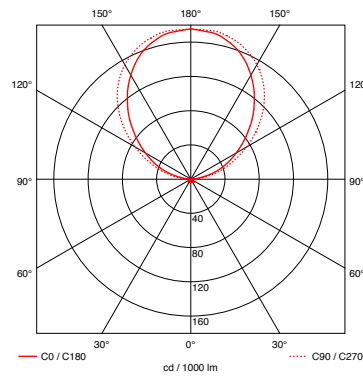

Gewicht

Reflektorkopf und Körper max. 2,3 kg

Montagezubehör

für Einbau oder Aufbau, siehe S.4 Datenblatt

Sento soffitto doppio empfohlene Lichtwirkungen



Sento B (satinierteres Glas / Cover)
Reflektorkopf für diffuses Licht
in eine Richtung

Leuchtenwirkungsgrad
49%

Glas

satinierteres, hitzefestes Glas

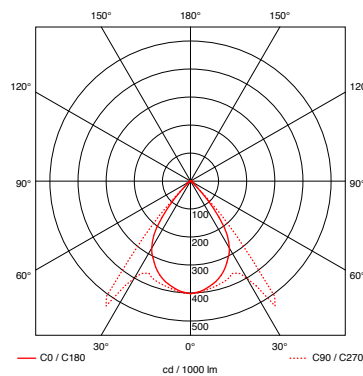
Ring / Cover

chrom, chrom matt

weiß oder schwarz glänzend lackiert
(bianco, nero)

Halter

chrom oder chrom matt



Sento C (Cover / Linse)

Reflektorkopf für gerichtetes Licht
in eine Richtung

Leuchtenwirkungsgrad
56%

Lichtkegel

ca. 85°

Linse

optisches Glas

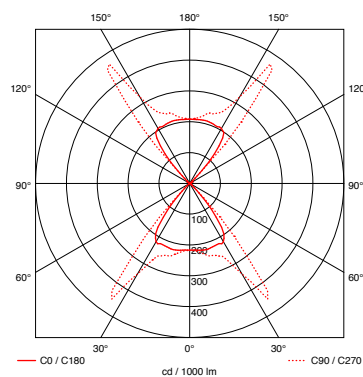

Ring / Cover

chrom, chrom matt,

weiß oder schwarz glänzend lackiert
(bianco, nero)

Halter

chrom oder chrom matt



Sento D (Linse / Linse)

Reflektorkopf für gerichtetes Licht
in beide Richtungen

Leuchtenwirkungsgrad
82%

Lichtkegel

ca. 85°

Linse

optisches Glas

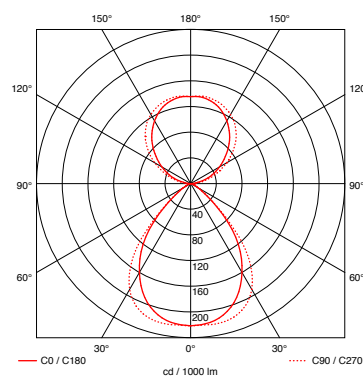

Ring

chrom, chrom matt,

weiß oder schwarz glänzend lackiert
(bianco, nero)

Halter

chrom oder chrom matt



Sento E (satinierteres Glas / Linse)

Reflektorkopf für diffuses Licht
in eine und gerichtetes Licht
in die andere Richtung

Leuchtenwirkungsgrad
82%

Lichtkegel

ca. 85°

Glas

satinierteres, hitzefestes Glas

Linse

optisches Glas

Ring

chrom, chrom matt,


weiß oder schwarz glänzend lackiert
(bianco, nero)

Halter

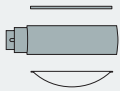
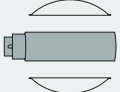
chrom oder chrom matt


Sento soffitto doppio Artikelnummern

Artikelnummer
_chrom matt M
_chrom C

soffitto doppio			
	max. 2 x 60 W Niedervolt-Halogen, GY6.35	20 cm	7P 21 00 _
		30 cm	7P 22 00 _
		40 cm	7P 23 00 _
		60 cm	7P 24 00 _
		80 cm	7P 25 00 _
		100 cm	7P 26 00 _
		125 cm	7P 27 00 _



Sento B			
	satiniertes Glas / Cover	chrom matt	8K 00 72 M
		chrom	8K 00 72 C
		bianco	8K 00 72 B
		nero	8K 00 72 N
Sento C			
	Cover / Linse	chrom matt	7K 00 63 M
		chrom	7K 00 63 C
		bianco	7K 00 63 B
		nero	7K 00 63 N
Sento D			
	Linse / Linse	chrom matt	7K 00 64 M
		chrom	7K 00 64 C
		bianco	7K 00 64 B
		nero	7K 00 64 N
Sento E			
	satiniertes Glas / Linse	chrom matt	7K 00 75 M
		chrom	7K 00 75 C
		bianco	7K 00 75 B
		nero	7K 00 75 N



Sento soffitto doppio Artikelnummern

Artikelnummer
_chrom matt M
_chrom C



Einbau Transformator bauseits


Dose flach



für Hohlraumdose und bauseitige
Wand- / Deckendose, h 8 mm, ø 80 mm

8Z 00 00 M
8Z 00 00 C

elektr. Transformator max. 150 W



für Montage in Hohlwand / -decke,
phasenan- / abschnittdimmbar,
50 – 150 W,
l 153 mm, b 54 mm, h 36 mm

7Z 00 03 T

elektr. Transformator max. 105 W



für Montage in Hohlwand / -decke,
phasenan- / abschnittdimmbar,
35 – 105 W,
l 107 mm, b 52 mm, h 30 mm

7Z 00 01 T

elektr. Transformator max. 70 W



für Montage in Unterputzdose (Wand / Decke),
nicht für verticale an
der Decke, nicht für Hohlraumdose,
phasenan- / abschnittdimmbar, 20 – 70 W,
ø 53 mm, h 22 mm

7Z 00 02 T



Transformator in Aufbaugehäuse

Gehäuse due

mit 2 soffitto singolo
Körper soffitto singolo siehe
Datenblatt Deckenleuchte soffitto singolo



Aufbauversion für
2 x soffitto singolo NV
inkl. 2 x elektronischem
Transformator 35 – 75 W
l 304 mm, b 88 mm, h 36 mm

matt chrom 7Z 90 2 00 M F
chrom 7Z 90 2 00 C F
bianco / chrom 7Z 90 2 00 B F
nero / chrom 7Z 90 2 00 N F



track Version

matt chrom 4Z 90 2 00 M F
chrom 4Z 90 2 00 C F
bianco / chrom 4Z 90 2 00 B F
nero / chrom 4Z 90 2 00 N F