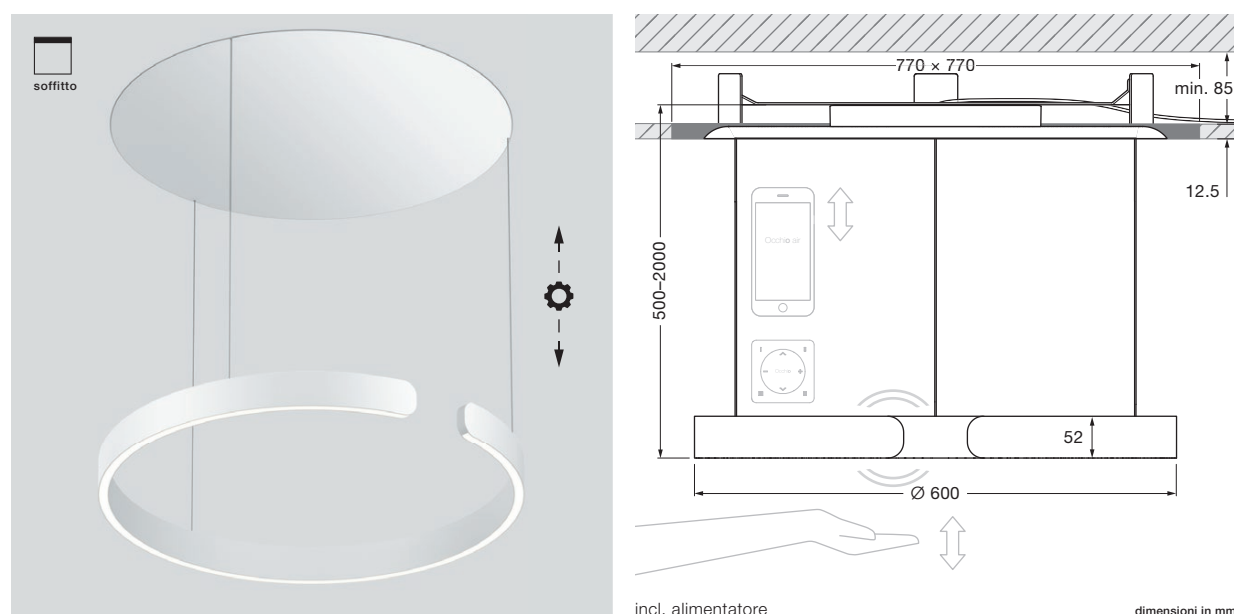


Mito sospeso move 60 pure scheda tecnica

Lampada a sospensione e da soffitto a LED di forma anulare con emissione luminosa su due lati e diametro di 60 cm. Ci sono due effetti di illuminazione a scelta: table (wide) per l'uso sopra i tavoli – con un ampio fascio luminoso verso il basso e verso l'alto – e room (narrow) per l'illuminazione con lampade a sospensione libera – con un fascio luminoso concentrato rivolto verso il basso e luce diffusa rivolta verso l'alto. La lunghezza di sospensione può essere regolata elettronicamente in continuo da 50 a 200 cm. La versione con elemento di intonacatura può essere montata allineandola al soffitto in un soffitto cavo e con alimentatore integrato; collegamento alla tensione di rete a 230 V CA. Controllabile mediante »touchless control« (controllo gestuale sulla testa) o Occhio air. La temperatura di colore può essere regolata in continuo da 2700 a 4000 Kelvin (opzionale 2200 a 3500 K) usando »touchless control« o Occhio air.



dati tecnici Mito sospeso move 60 pure

proprietà	materiale	alluminio, verniciato, acciaio rivestito in PVD, plastica, silicone ottico, fibra di vetro	
	regolazione altezza (solo elettronica)	500 - 2000mm (variabile, non progettata per il funzionamento continuo, manutenzione ogni 5000 cicli*)	
	peso (lampada + piastra di montaggio)	7,1 kg + 11,2 kg	
finitura	testa	bronzo, oro opaco, oro rosa, argento opaco, bianco opaco, nero opaco, dark chrome, phantom, black phantom	
	rosone	bianco opaco, nero opaco	
Occhio »color tune« LED	durata media	> 50.000 ore	
	classe di efficienza energetica (efficacia luminosa)	G (59 lm / W)	
	alimentazione	LED 60 W (con alimentatore 66 W, stand-by < 0,5 W)	
	indice di resa cromatica	high color; CRI Ra 95	
	temperatura del colore (coerenza dei colori)	2700 – 4000 K (3-step)	2200–3500K (2-step 2200K, 3-step 3500K)
elettricità	dimmerazione	tramite »touchless control« o Occhio air	
	collegamento	230 V CA	
	fattore di potenza alimentazione (cos φ1)	0,9	
	sfarfallio / effetto stroboscopico	1 (PstLM) / 0,9 (SVM)	
	condizioni operative consentite	Temperatura ambiente 10–30°C, solo per uso interno	

* la lampada si sposta in posizione di manutenzione: contattare il servizio tecnico +49 89447786689, technischer-service@occhio.com

Mito sospeso move 60 pure effetti di illuminazione

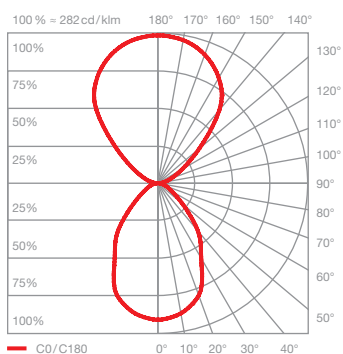



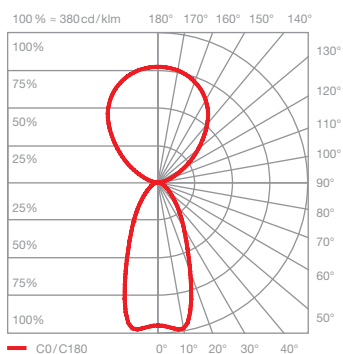
table (wide)

fascio luminoso ampio (verso l'alto e verso il basso),
inclinazione del fascio 80° circa (verso il basso)

inserts: wide / flood

flusso luminoso : high color 60 W 3330 lm

UGR (4H8H) < 19



room (narrow)

luce concentrata verso il basso, inclinazione del
fascio 50° circa, diffusa verso l'alto

inserts: narrow / diffuse

flusso luminoso : high color 60 W 3210 lm

UGR (4H8H) < 19*

*L'indicazione standard dei valori di abbagliamento (valore UGR - 4H8H) non è molto significativa per le lampade anulari. Nella maggior parte delle applicazioni reali da un calcolo singolo risulta un valore UGR < 19. Pertanto consigliamo di eseguire un calcolo che può essere preparato dal nostro team di progettazione dell'illuminazione (lightingdesign@occhio.de).