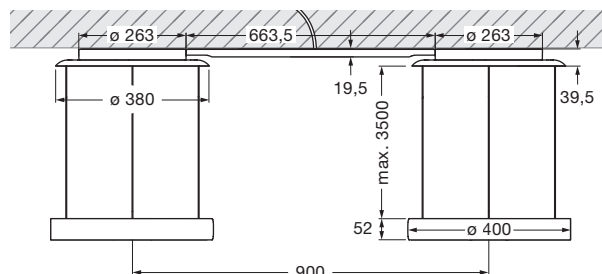


## Mito sospeso due 40 fix scheda tecnica

Lampada a sospensione a LED anulare con emissione luminosa su due lati e diametro di 40 cm. È possibile scegliere tra due effetti di illuminazione: table (wide) per l'uso sopra i tavoli – con un ampio fascio luminoso verso il basso e verso l'alto – e room (narrow) per l'illuminazione con lampade a sospensione libera – con un fascio luminoso concentrato rivolto verso il basso e luce diffusa rivolta verso l'alto. La lunghezza massima di sospensione è 350 cm (regolabile durante il montaggio).

Versione con alimentatore integrato per il montaggio su superfici intonacate; collegamento alla tensione di rete a 230 V CA. Può essere controllata mediante »touchless control« (controllo gestuale sulla testa) e Occhio air; in alternativa regolabile con un dimmer a taglio di fase discendente\*. La temperatura del colore può essere controllata in continuo mediante »touchless control« o Occhio air da 2700 a 4000 K (opzionale 2200 a 3500 K) oppure può essere preimpostata (2700/3000/3500/4000 K).



incl. alimentatore (rimovibile)  
Mito connexion Lung. 663,5 x Larg. 114,5 x Alt. 19,5

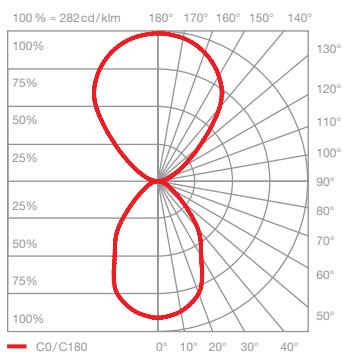

dimensioni in mm

### dati tecnici Mito sospeso due 40 fix

proprietà	materiale	alluminio, verniciato, acciaio rivestito in PVD, plastica, silicone ottico, poliuretano, fibra di vetro
	adattabilità d'altezza	max. 3500 mm (regolabile durante il montaggio)
	peso	9,0 kg
superficie	testa	bronzo, oro opaco, rosa dorato, argento opaco, bianco opaco, nero opaco, phantom, black phantom
	box di giunzione / connexion	bianco opaco, nero opaco
Occhio »color tune« LED	durata media	> 50.000 ore
	classe di efficienza energetica (efficacia luminosa)	G (57 lm / W)
	alimentazione	2 x LED 40 W (incl. alimentatore Occhio circa 46 W, modo stand-by < 0,5 W)
	indice di resa cromatica	colore alto; CRI Ra 95
	temperatura del colore (coerenza dei colori)	2700-4000 K (2-step)      2200-3500 K (2-step 2200 K, 3-step 3500 K)
elettricità	attenuazione	»touchless control« e Occhio air (opzionale) o con un dimmer a taglio di fase discendente*
	collegamento	230 V CA
	alimentatore con fattore di potenza (cos φ1)	0,9
	sfarfallio / dell'effetto stroboscopico	1 (PstLM) / 0,9 (SVM)
	condizioni operative consentite	max. 30 °C solo per uso interno

\* Per un elenco dei dimmer compatibili, vedere [www.occhio.com/dim\\_en](http://www.occhio.com/dim_en), dimmer a taglio di fase discendente e Occhio air non combinabili, controllo sincrono delle teste tramite controllo gestuale solo con la versione Occhio air

## Mito sospeso due 40 fix effetti di illuminazione



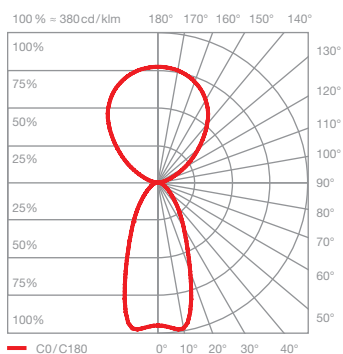
### table (wide)

fascio luminoso ampio (verso l'alto e verso il basso),  
inclinazione del fascio 80° circa (verso il basso)

inserts: wide / flood

flusso luminoso : high color 2 x 40 W 2220 lm

UGR (4H8H) < 19



### room (narrow)

luce concentrata verso il basso, inclinazione del  
fascio 50° circa, diffusa verso l'alto

inserts: narrow / diffuse

flusso luminoso : high color 2 x 40 W 2140 lm

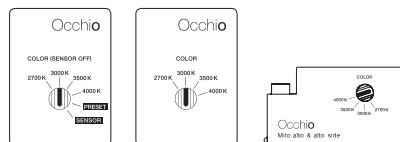
UGR (4H8H) < 19\*

\*L'indicazione standard dei valori di abbagliamento (valore UGR - 4H8H) non è molto significativa per le lampade anulari. Nella maggior parte delle applicazioni reali da un calcolo singolo risulta un valore UGR < 19. Pertanto consigliamo di eseguire un calcolo che può essere preparato dal nostro team di progettazione dell'illuminazione (lightingdesign@occhio.de).

## opzioni di controllo

### Controllo

#### Mito set box



sospeso / aura / sfera / sfera su / volo

soffitto / alto flat

alto & alto side

#### sospeso / aura / sfera / volo:

COLOR (Sensor off)  
temperatura del colore regolabile (4 livelli)  
possibilità di regolazione con un dimmer a taglio di fase discendente

PRESET (sospeso / aura / volo)  
temperatura del colore regolabile (4 livelli)  
rapporto up/downlight regolabile (5 livelli)  
possibilità di regolazione con un dimmer a taglio di fase discendente

PRESET (sfera)  
temperatura del colore regolabile (4 livelli)  
intensità della luce regolabile (5 livelli)

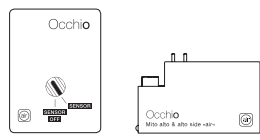
SENSOR  
»touchless control« (controllo gestuale)  
switching, dimming, up / down fading\*  
»color tune« (temperatura del colore a regolazione continua) regolazione esterna impossibile

\* non a sfera

#### soffitto / alto / alto side:


COLOR  
temperatura del colore regolabile (4 livelli)  
possibilità di regolazione con un dimmer a taglio di fase discendente

#### Mito »air« box



sospeso / aura / sfera / volo

alto & alto side

 **Occhio air** (controllo Bluetooth mediante l'app Occhio air) o controller air (opzionale) per il controllo di singole lampade, gruppi o installazioni

#### sospeso / aura / sfera / volo:

SENSOR  
»air« + »touchless control« (controllo Bluetooth e gestuale)  
controllo mediante »touchless control« e l'app Occhio air o il controller »air«

#### SENSOR OFF

»air«  
controllo mediante l'app Occhio air o il controller »air«  
switching, dimming, up / down fading »color tune« (temperatura del colore a regolazione continua)



terra / raggio / largo / soffitto / alto flat

#### terra / largo / raggio:

»air«, »touchless control« e »body sensor« (raggio / terra) (controllo Bluetooth e gestuale)  
controllo mediante »touchless control«, »body sensor«  
e l'app Occhio air o il controller »air«

#### alto / alto side:

»air« (controllo Bluetooth)  
controllo mediante l'app Occhio air o il controller »air«  
switching, dimming  
»color tune« (temperatura del colore a regolazione continua)

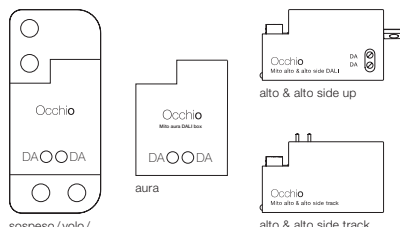
»ambient light control« (terra)  
adattamento alla luce ambientale

»presence sensor« (terra)  
rilevamento della presenza e spegnimento automatico da parte del sensore di presenza

disattivabile e regolabile mediante il controllo e il sensore con l'app »air«

con Mito »air« box non è possibile la regolazione esterna

#### Mito DALI box (controllo mediante DALI)



sospeso / volo / soffitto / alto flat

aura

alto & alto side track

#### sospeso / aura / volo:

– colore della luce regolabile\*  
– adattamento regolazione continua  
– up + downlight controllabili separatamente (sono necessari due indirizzi DALI)  
– senza »touchless control«, senza fading

#### soffitto / alto / alto side:

– colore della luce regolabile\*  
– regolazione continua

\* Per controllare il colore della luce è necessario un controller DALI Device type 8 (DT8); per ulteriori dettagli visitare [www.occhio.com/dali](http://www.occhio.com/dali)