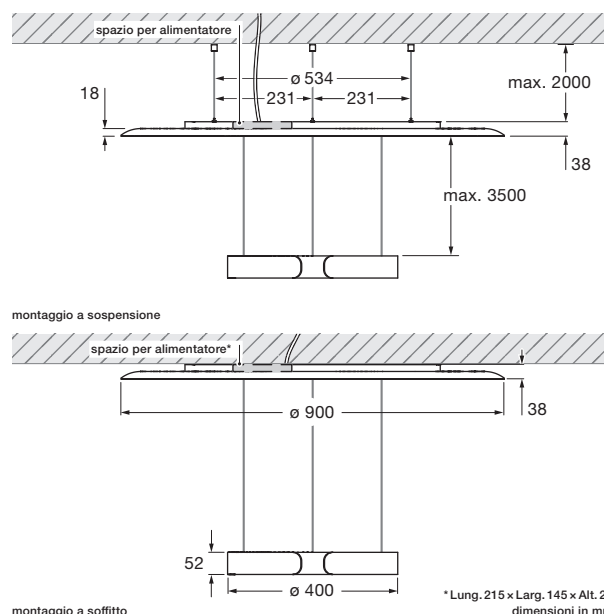


Mito sospeso 40 pro acoustic scheda tecnica

Pannello acustico rotondo con un diametro di 90 cm, da montare direttamente sul soffitto o a sospensione utilizzando un cavo (lunghezza max. 200 cm). L'ottimizzazione dell'illuminazione indiretta — aumentata dal materiale elastico sostituibile — crea una luce più piacevole nella stanza. Questo pannello in tessuto di poliestere offre eccellenti livelli di assorbimento del suono, riducendo significativamente il tempo di riverbero e ottimizzando l'acustica dell'ambiente. La creazione di un nuovo livello visivo consente inoltre di rinnovare l'aspetto della stanza senza dover ricorrere a un controsoffitto.

Il pannello è compatibile con la lampada da soffitto a LED Mito sospeso 40 con emissione luminosa su due lati. È possibile scegliere tra due effetti di illuminazione: table (wide) – pensato per l'uso sopra i tavoli, con un fascio luminoso ampio distribuito sia verso l'alto che verso il basso, e room (narrow), più adatto alle lampade a sospensione, con una luce molto concentrata verso il basso e diffusa più ampiamente verso l'alto. La lunghezza massima di sospensione è 350 cm (regolabile durante il montaggio). La temperatura del colore può essere selezionata al momento dell'acquisto (2700, 3000 o 4000 Kelvin).



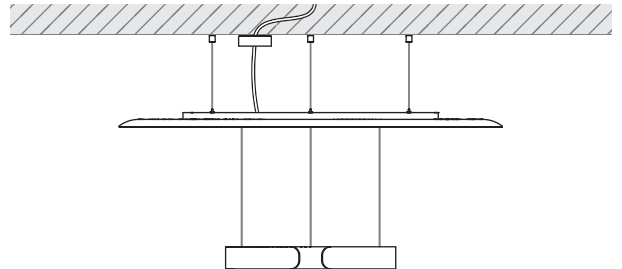
dati tecnici Mito sospeso 40 pro acoustic

proprietà	materiale	tessuto di poliestere, alluminio verniciato, acciaio rivestito in PVD, plastica, silicone ottico
	grado di assorbimento pannello	0,85 α
	adattabilità d'altezza pannello / lampada	max. 2000 mm / max. 3500 mm (regolabile durante il montaggio)
	peso pannello / lampada	3,5 kg / 2,4 kg
superficie	testa	bronzo, oro opaco, oro rosa, argento opaco, bianco opaco, nero opaco, phantom, black phantom
	panel	bianco
	cavo di sospensione	bianco opaco, nero opaco
Occhio LED	durata media	> 50.000 ore
	classe di efficienza energetica (efficacia luminosa)	G (60 lm / W)
	alimentazione	LED 40 W
	indice di resa cromatica	colore alto; CRI Ra 95
	temperatura del colore	2700 K, 3000 K, 4000 K
elettricità	attenuazione	con un alimentatore adatto
	collegamento	max. 1400 mA const. / > 32 V CC (lato alto e basso controllabili insieme) max. 2 x 700 mA const. / > 32 V CC (lato alto e basso controllabili separatamente)
	condizioni operative consentite	max. 30 °C solo per uso interno

Mito sospeso 40 pro acoustic accessori

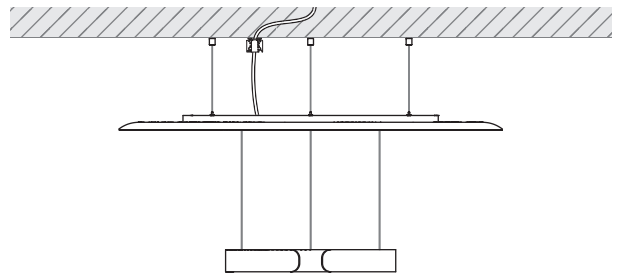
Box per cavo include un cavo a 3 pin o un cavo a 5 pin opzionale per DALI; collegamento alla tensione di rete a 230 V CA / 50 Hz.

finitura bianco opaco, nero opaco
lunghezza del cavo 2 m



Adattatore per binari trifase Erco, Zumtobel o Eutrac; collegamento alla tensione di rete a 230 V CA / 50 Hz (opzione DALI compatibile solo con Eutrac).

finitura bianco opaco, nero opaco
lunghezza del cavo 2 m



Mito sospeso 40 pro acoustic effetti di illuminazione

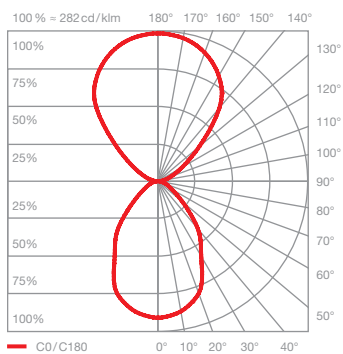



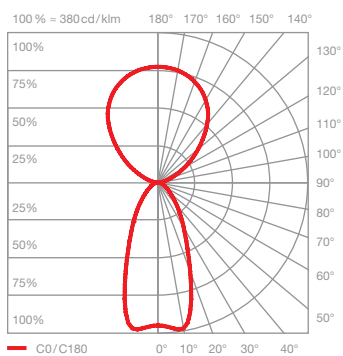
table (wide)

fascio luminoso ampio (verso l'alto e verso il basso),
inclinazione del fascio 80° circa (verso il basso)

inserts: wide / flood

flusso luminoso : high color 40 W 2220 lm

UGR (4H8H) < 19



room (narrow)

luce concentrata verso il basso, inclinazione del
fascio 50° circa, diffusa verso l'alto

inserts: narrow / diffuse

flusso luminoso : high color 40 W 2140 lm

UGR (4H8H) < 19