

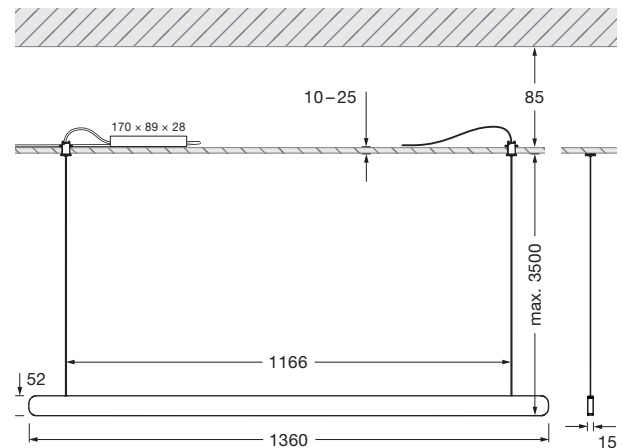
Mito volo 140 fix pro Datenblatt

Lineare LED Pendelleuchte mit beidseitigem Lichtaustritt und einer Länge von 136 cm. Es stehen zwei Lichtwirkungen zur Wahl. table (wide) für die Anwendung über Tischen – breit abstrahlendes Licht nach unten und oben. room (narrow) für frei im Raum hängende Leuchten – gebündeltes Licht nach unten, diffuses Licht nach oben. Die max. Pendellänge beträgt 350 cm (bei Montage einstellbar).

Zur Auswahl stehen folgende Montagevarianten:

- Version für Hohldecke mit einglassener Seilabhängung (mit oder ohne cover zur Revision erhältlich)
- Version für Aufputzmontage (Seilabhängung mit Kabelumlenkung, Seilabhängung mit Kabelaufwicklung)

Die Farbtemperatur ist beim Kauf wählbar (2700 K / 3000 K / 4000 K).



Maße in mm

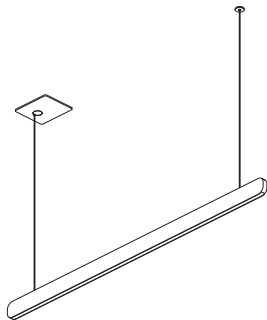
technische Daten Mito volo 140 fix pro

Eigenschaften	Material	head Aluminium, lackiert, PVD-beschichtet, optischer Kunststoff cover / Kabelumlenkung / Treiberbox / Kabelaufwicklung Kunststoff lackiert
	Höheneinstellung	max. 3500 mm (bei Montage einstellbar)
	Gewicht	2,6 kg
Oberfläche	head	bronze, gold matt, rose gold, silber matt, weiß matt, schwarz matt, phantom, black phantom
	cover / Kabelumlenkung / Treiberbox / Kabelaufwicklung	weiß matt, schwarz matt
Occhio LED	mittlere Lebensdauer	> 50.000 Std.
	Energieeffizienzklasse (Lichtausbeute)	G (71 lm / W)
	Leistung	LED 60 W
	Farbwiedergabeindex	high color; CRI Ra 95
	Farbtemperatur	2700–4000 K
Elektrik	Dimmung	mit geeignetem Vorschaltgerät
	Anschluss	max. 2100 mA konst. / > 32 V DC (up + down zusammen steuerbar) max. 2 x 1050 mA konst. / > 32 V DC (up + down getrennt steuerbar)
	zulässige Betriebsbedingung	max. 30°C nur im Innenbereich betreiben

Mito volo 140 fix pro Montagevarianten

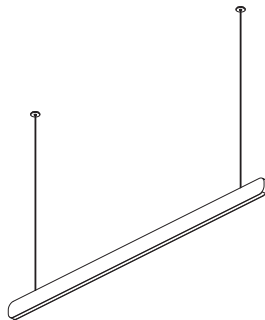
Version für Hohldecke mit cover

Seilabhängung für Hohldecke mit cover
Vorschaltgerät – Montage in Zwischendecke über
Leuchte



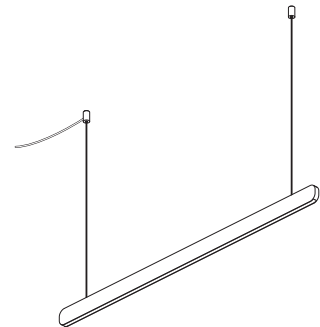
Version für Hohldecke ohne cover

Seilabhängung für Hohldecke ohne cover
Vorschaltgerät – Montage über separate Revisi-
onsöffnung



Version für Massivdecke

Seilabhängung für Massivdecke
Vorschaltgerät – Montage über Kabelumlenkung



Mito volo 140 fix pro Lichtwirkungen

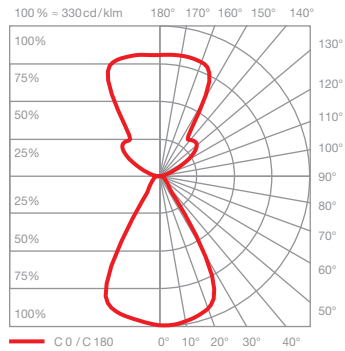


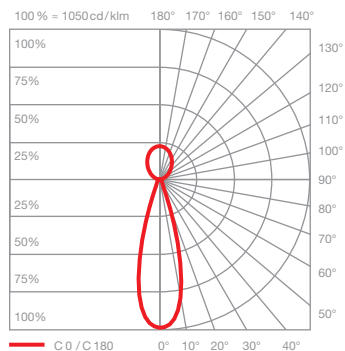

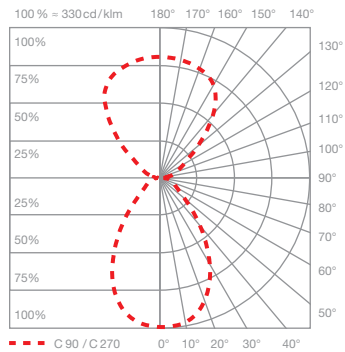

table (wide)

breit abstrahlendes Licht (oben und unten),
Lichtkegel ca. 80° (unten)

inserts: wide / flood

Lichtstrom: high color 60 W 3900 lm

UGR (4H8H) < 19*



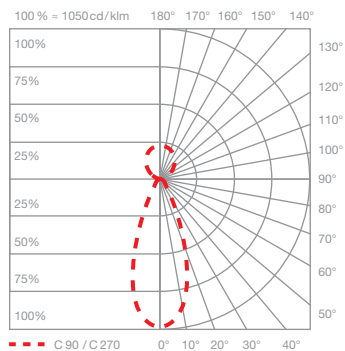

room (narrow)

gebündeltes Licht nach unten, Lichtkegel ca. 25°,
diffus nach oben

inserts: narrow / diffuse

Lichtstrom: high color 60 W 3700 lm

UGR (4H8H) < 19*



*Für eine verlässliche Aussage über den Blendungswert in der tatsächlichen Anwendung einer Leuchte empfehlen wir eine individuelle Berechnung, die auf Wunsch durch unsere Lichtplanungsabteilung (lightingdesign@occhio.de) erstellt werden kann.