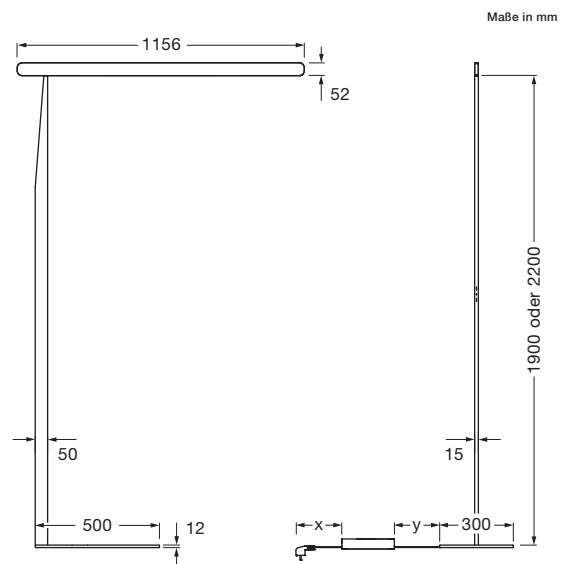


## Mito terra fix 190/220 Datenblatt

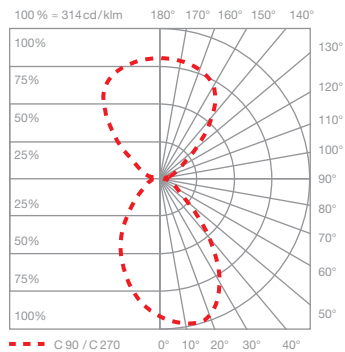
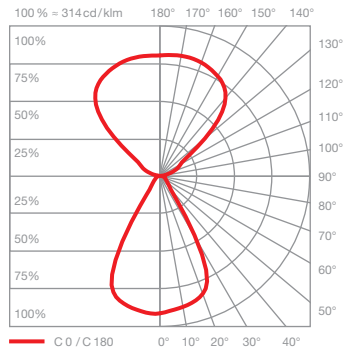

Lineare LED Stehleuchte mit beidseitigem Lichtaustritt und einer Höhe von 190 cm oder 220 cm (body). Asymmetrisches Lichtbild zur linearen Ausleuchtung von Tischen oder Arbeitsplätze – breitabstrahlendes, blendfreies Licht nach unten und oben. Für Office-Anwendungen steht ein Automatikmodus zur Verfügung: Messung des Umgebungslichts durch »ambient light control« und automatische Regelung der Helligkeit entsprechend den gewünschten Einstellungen. Der »presence sensor« der Leuchte ermöglicht das Schalten durch Ab- bzw. Anwesenheit im Raum. Anschluß über Steckernetzteil (Konverter) an 230 V AC / 50 Hz Netzspannung, head für Wartungszwecke abnehmbar. Leistung max. 70 W, Steuerung via »touchless control« (Gestensteuerung am head), »body sensor« am Leuchtenkörper, »ambient light control« (Umgebungslichtsensor am head), »presence sensor« (Bewegungssensor am head) oder mit Occhio air. Die Sensoren »touchless control« + »body sensor«, »ambient light control«, »presence sensor« können via Occhio air App deaktiviert werden.



### technische Daten Mito terra fix 190/220

Eigenschaften	Material	head/body Aluminium, lackiert, PVD-beschichtet, optischer Kunststoff base pulverbeschichtet
	Kabellänge	Netzteil (x): 1 m Leuchte (y): 2 m davon sind 1,5 m aufrollbar
	Gewicht	Mito terra fix 190: 19,0 kg Mito terra fix 220: 19,5 kg
Oberfläche	head	bronze, gold matt, rose gold, silber matt, weiß matt, schwarz matt, phantom, black phantom
	body / base	silber matt, weiß matt, schwarz matt
Occhio »color tune« LED	mittlere Lebensdauer	> 50.000 Std.
	Energieeffizienzklasse (Lichtausbeute)	G (71 lm / W)
	Leistung	LED 70 W (inkl. Occhio Vorschaltgerät ca. 76 W, standby < 0,5 W) / schwarz matt, weiß matt, gold matt, silber matt LED 56 W (inkl. Occhio Vorschaltgerät ca. 63 W, standby < 0,5 W) / bronze, rose gold, phantom, black phantom
	Farbwiedergabeindex	high color; CRI Ra 95
	Farbtemperatur (Farbkonsistenz)	2700–4000 K (2-step)
Elektrik	Dimmung	via »touchless control«, »body sensor« oder mit Occhio air
	Anschluss	230 V AC / 50 Hz
	Powerfaktor Netzteil (cos φ1)	0,9
	Flimmer / Stroboskop-Effekt	1 (PstLM) / 0,9 (SVM)
	zulässige Betriebsbedingung	max. 30°C nur im Innenbereich betreiben

## Mito terra fix 190 / 220 Lichtwirkungen



### table (wide)

breit abstrahlendes Licht (oben und unten),  
Lichtkegel ca. 80° (unten)

inserts: wide / flood

Lichtstrom:	high color	70 W*	4600lm
	high color	56 W**	3600lm

UGR (4H8H) < 19\*\*\*

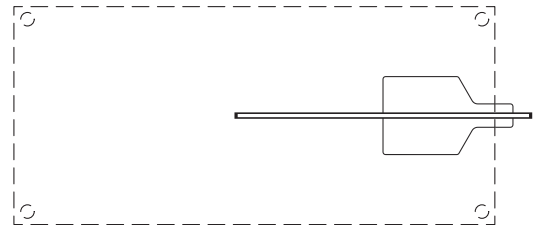
\* (schwarz matt, weiß matt, gold matt, silber matt)  
\*\* (bronze, rose gold)

\*\*\* Für eine verlässliche Aussage über den Blendwert in der tatsächlichen Anwendung einer Leuchte empfehlen wir eine individuelle Berechnung, die auf Wunsch durch unsere Lichtplanungsabteilung (lightingdesign@occhio.de) erstellt werden kann.

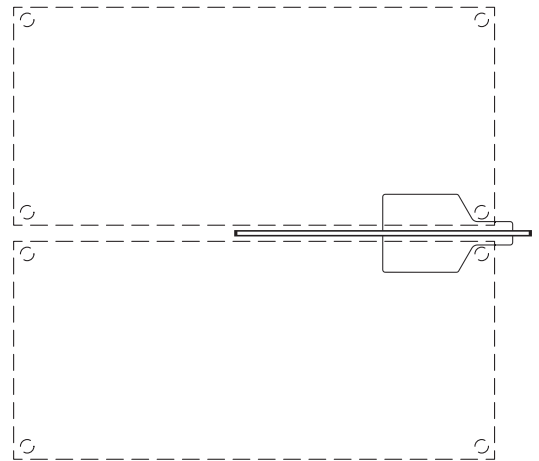
## Ausrichtung

---

**Mito terra fix 190**  
Einzelarbeitsplatz



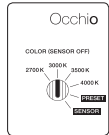
**Mito terra fix 220**  
Doppelarbeitsplatz



## Steuerungsmöglichkeiten

### Steuerung

#### Mito set box



sospeso / aura /  
sfera / sfera su / volo



soffitto / alto flat /  
aura alta



alto & alto side

#### sospeso / aura / sfera / volo:

COLOR (Sensor off)  
Farbtemperatur einstellbar (4 Stufen)  
Phasenabschrittdimmung möglich

PRESET (sospeso / aura / volo)  
Farbtemperatur einstellbar (4 Stufen)  
up / down Lichtintensität einstellbar (5 Stufen)

PRESET (sfera)  
Farbtemperatur einstellbar (4 Stufen)  
Lichtintensität einstellbar (5 Stufen)

SENSOR  
»touchless control« (Gestensteuerung)  
schalten, dimmen, up/down fading\*  
»color tune« (Farbtemperatur stufenlos einstellbar)  
keine externe Dimmung möglich

#### soffitto / alto / alto side / aura alta:

COLOR  
Farbtemperatur einstellbar (4 Stufen)  
Phasenabschrittdimmung möglich

\*nicht bei sfera

#### Mito »air« box



sospeso / aura /  
sfera / volo



alto & alto side



**Occhio air** (Bluetooth- Steuerung über Occhio air App) oder »air « controller (optional)  
Steuerung einzelner Leuchten, Gruppen und Szenen

#### sospeso / aura / sfera / volo:

SENSOR  
»air« + »touchless control« (Bluetooth- und  
Gestensteuerung)  
Steuerung via »touchless control« und Occhio air  
App oder »air« controller

#### SENSOR OFF

»air«  
Steuerung via Occhio air App oder »air« controller  
schalten, dimmen, up/down fading  
»color tune« (Farbtemperatur stufenlos einstellbar)



terra / raggio / largo /  
soffitto / alto flat / aura alta

#### terra / largo / raggio:

»air«, »touchless control« (largo / raggio / terra)  
und »body sensor« (raggio / terra) (Bluetooth-  
und Gestensteuerung) Steuerung via »touchless  
control«, »body sensor« und Occhio air App oder  
»air« controller

#### alto / alto side / aura alta:

»air« (Bluetooth-Steuerung)  
Steuerung via Occhio air App oder »air« controller  
schalten, dimmen, »color tune« (Farbtemperatur  
stufenlos einstellbar), up / down fading (aura alta)

»ambient light control« (terra)  
Anpassung an das Umgebungslicht

»presence sensor« (terra)  
Anwesenheitserkennung und automatische  
Abschaltung über Bewegungssensor

Steuerung und Sensoren über »air« app  
deaktivier- und einstellbar

Mit Mito »air« box ist keine externe Dimmung möglich

#### Mito DALI box (Steuerung über DALI)



sospeso / volo /  
soffitto / alto flat



aura / aura alta



alto & alto side up



alto & alto side track

#### sospeso / aura / aura alta / volo:

– Lichtfarbe einstellbar\*  
– stufenlos dimmbar  
– up + downlight getrennt steuerbar (zwei DALI  
Adressen benötigt)  
– kein »touchless control«, kein fading

#### soffitto / alto / alto side:

– Lichtfarbe einstellbar\*  
– stufenlos dimmbar

\* Zur Steuerung der Lichtfarbe ist eine DALI Steuerung DALI device type 8 (DT8) nötig. Weitere Hinweise unter [www.occhio.com/dali](http://www.occhio.com/dali)