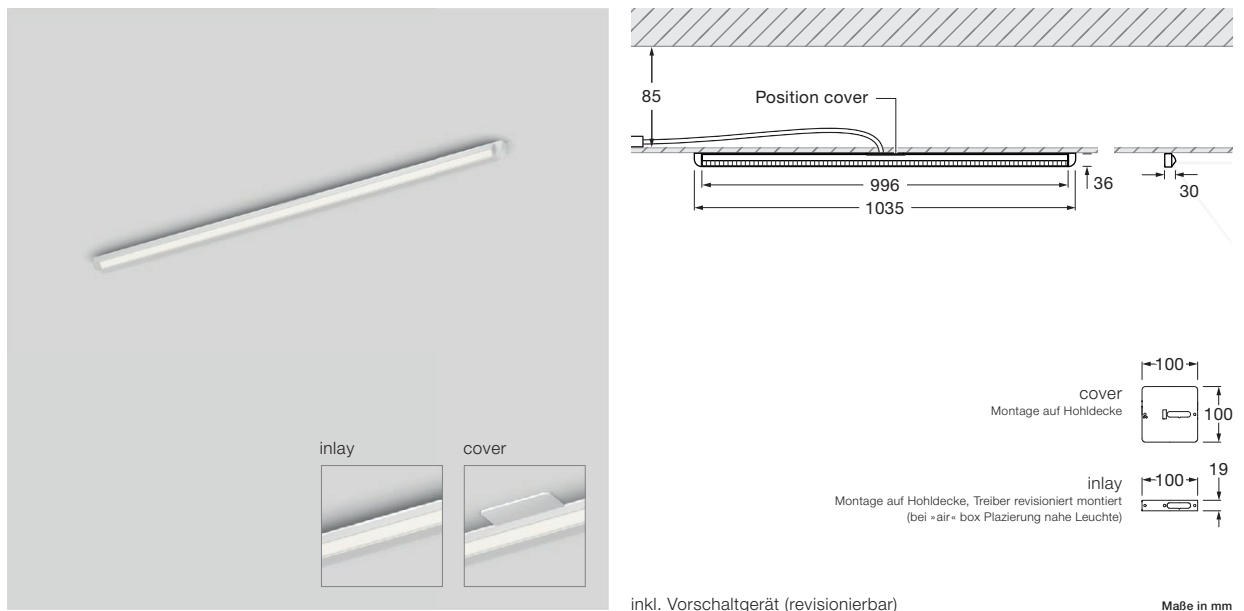


## Mito alto side 100 flat Datenblatt

Lineare LED Deckenleuchte mit seitlichem Lichtaustritt und einer Länge von 103,5 cm. Durch das sidelight (wallwash) lassen sich Wandflächen blendfrei und homogen ausleuchten.

Version für Hohldecke inkl. Vorschaltgerät, cover und inlay (Revisionsöffnung für Vorschaltgerät an geeigneter Stelle notwendig).

Dimmbar via Phasenabschrittdimmer\* alternativ steuerbar über Occhio air oder DALI. Anschluss an 230 V AC Netzspannung. Die Farbtemperatur ist voreinstellbar (2700/3000/3500/4000 K) oder stufenlos steuerbar via Occhio air oder DALI von 2700–4000 K (optional 2200–3500 K).

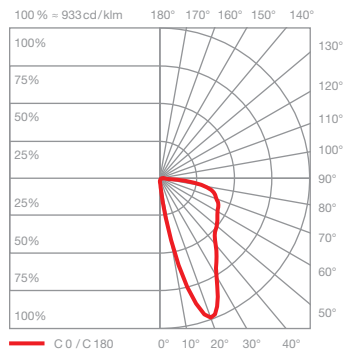



### technische Daten Mito alto side 100 flat

Eigenschaften	Material	head Aluminium, lackiert, PVD-beschichtet, optischer Kunststoff cover Kunststoff lackiert
	empfohlener Wandabstand für homogene Wandaufhellung	ca. 70 cm bei 250 cm Raumhöhe ca. 85 cm bei 300 cm Raumhöhe
	Gewicht	1,6 kg
Oberfläche	head	bronze, gold matt, rose gold, silber matt, weiß matt, schwarz matt, phantom, black phantom
	cover	weiß matt, silber matt, schwarz matt
Occhio »color tune« LED	mittlere Lebensdauer	> 50.000 Std.
	Energieeffizienzklasse (Lichtausbeute)	G (54 lm / W)
	Leistung	LED 45 W (inkl. Occhio Vorschaltgerät 52 W, standby < 0,5 W)
	Farbwiedergabeindex	high color; CRI Ra 95
	Farbtemperatur (Farbkonsistenz)	2700–4000 K (2-step)      2200–3500 K (2-step 2200 K, 3-step 3500 K)
Elektrik	Dimmung	via Phasenabschrittdimmer*, Occhio air oder DALI
	Anschluss	230 V AC / 50 Hz
	Powerfaktor Netzteil (cos φ1)	0,9
	Flimmer / Stroboskop-Effekt	1 (PstLM) / 0,9 (SVM)
	zulässige Betriebsbedingung	max. 30°C nur im Innenbereich betreiben

\* Liste kompatibler Dimmer: [www.occhio.com/dim](http://www.occhio.com/dim), Phasenabschrittdimmer, Occhio air und DALI nicht kombinierbar

## Mito alto side 100 flat Lichtwirkungen



**side**  
gebündeltes Licht, Lichtkegel ca. 50°

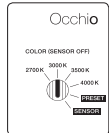
inserts: wallwash

Lichtstrom: high color 45 W 2400 lm

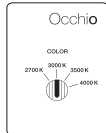
## Steuerungsmöglichkeiten

### Steuerung

#### Mito set box



sospeso / aura / sfera / sfera su / volo



soffitto / alto flat



alto & alto side

#### sospeso / aura / sfera / volo:

COLOR (Sensor off)  
 Farbtemperatur einstellbar (4 Stufen)  
 Phasenabschrittdimmung möglich

PRESET (sospeso / aura / volo)  
 Farbtemperatur einstellbar (4 Stufen)  
 up/down Verhältnis einstellbar (5 Stufen)  
 Phasenabschrittdimmung möglich

PRESET (sfera)  
 Farbtemperatur einstellbar (4 Stufen)  
 Lichtintensität einstellbar (5 Stufen)

#### SENSOR

»touchless control« (Gestensteuerung)  
 schalten, dimmen, up/down fading\*  
 »color tune« (Farbtemperatur stufenlos einstellbar)  
 keine externe Dimmung möglich

\*nicht bei sfera

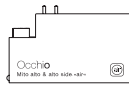
#### soffitto / alto / alto side:

COLOR  
 Farbtemperatur einstellbar (4 Stufen)  
 Phasenabschrittdimmung möglich

#### Mito »air« box



sospeso / aura / sfera / volo



alto & alto side



**Occhio air** (Bluetooth- Steuerung über Occhio air App) oder »air« controller (optional)  
 Steuerung einzelner Leuchten, Gruppen und Szenen

#### sospeso / aura / sfera / volo:

SENSOR  
 »air« + »touchless control« (Bluetooth- und Gestensteuerung)  
 Steuerung via »touchless control« und Occhio air App oder »air« controller

#### SENSOR OFF

»air«  
 Steuerung via Occhio air App oder »air« controller  
 schalten, dimmen, up/down fading  
 »color tune« (Farbtemperatur stufenlos einstellbar)



terra / raggio / largo / soffitto / alto flat

#### terra / largo / raggio:

»air«, »touchless control« und »body sensor« (raggio / terra) (Bluetooth- und Gestensteuerung)  
 Steuerung via »touchless control«, »body sensor« und Occhio air App oder »air« controller

#### alto / alto side:

»air« (Bluetooth-Steuerung)  
 Steuerung via Occhio air App oder »air« controller  
 schalten, dimmen, »color tune« (Farbtemperatur stufenlos einstellbar)

»ambient light control« (terra)  
 Anpassung an das Umgebungslicht

»presence sensor« (terra)  
 Anwesenheitserkennung und automatische Abschaltung über Bewegungssensor

Steuerung und Sensoren über »air« app deaktivier- und einstellbar

Mit Mito »air« box ist keine externe Dimmung möglich

#### Mito DALI box (Steuerung über DALI)



sospeso / volo / soffitto / alto flat



aura



alto & alto side up



alto & alto side track

#### sospeso / aura / volo:

– Lichtfarbe einstellbar\*  
 – stufenlos dimmbar  
 – up + downlight getrennt steuerbar (zwei DALI Adressen benötigt)  
 – kein »touchless control«, kein fading

#### soffitto / alto / alto side:

– Lichtfarbe einstellbar\*  
 – stufenlos dimmbar

\* Zur Steuerung der Lichtfarbe ist eine DALI Steuerung DALI device type 8 (DT8) nötig. Weitere Hinweise unter [www.occhio.com/dali](http://www.occhio.com/dali)

## Mito alto side 100 flat DALI Anschlussschemata

Jedem DALI-Strang können max. 64 Mito alto zugeordnet werden.

Die Mito alto können in bis zu 16 Gruppen organisiert und mit zusätzlich 16 Szenen (vordefinierte Einstellungen) versehen werden.

Über eine DALI-Kurzadresse können sie einzeln angesteuert und eingestellt werden, zusätzlich ermöglicht es der bidirektionale Datenaustausch den Zustand / Status von einzelnen Leuchten abzufragen.

Detaillierte Hinweise sind unter [www.occhio.com/dali](http://www.occhio.com/dali) zu finden.

