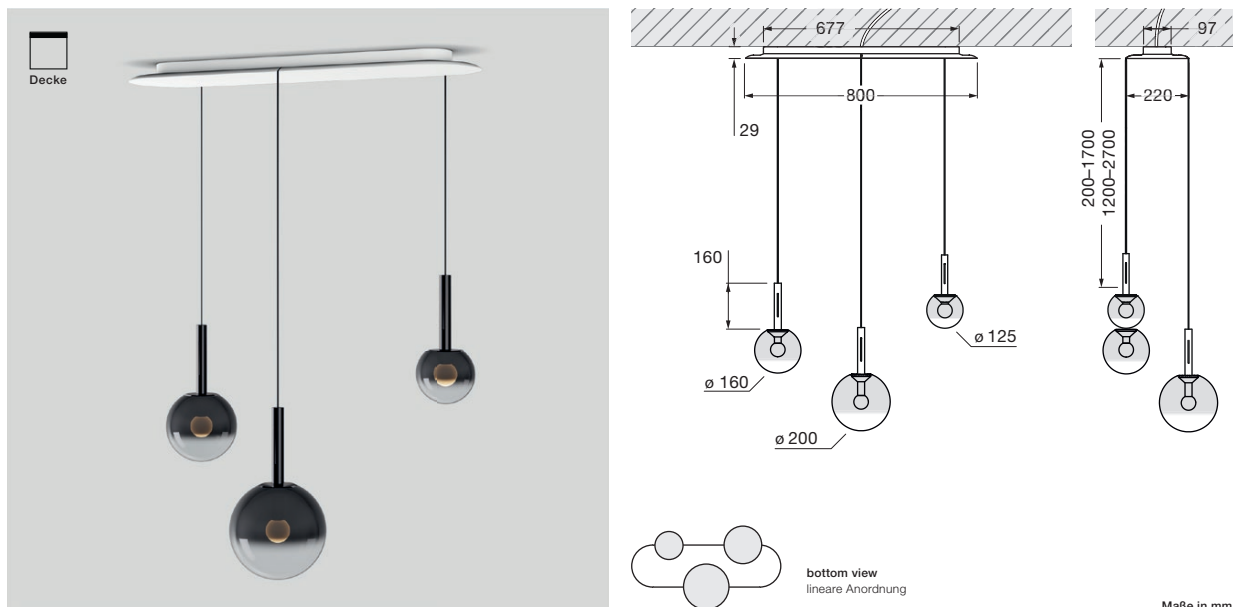


## Luna sospeso cloud 3 L Datenblatt

LED Pendelleuchten-Cloud mit 3 kugelförmigen heads und länglichem Baldachin. Die Glaskugeldurchmesser in den Größen 125/ 160/ 200 mm können frei definiert werden, die maximale Pendellänge ist jeweils von 20–170 cm, bei Montage einstellbar, optional von 120–270 cm. Die innovative LED-Fireball-Technologie erzeugt eine besondere Lichtwirkung – direkt abstrahlendes, gerichtetes Licht nach unten sowie atmosphärisches Leuchten des Fireballs innerhalb der Glaskugel.

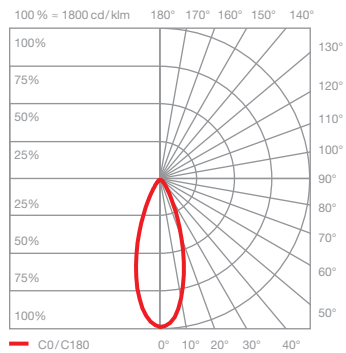
Version mit integriertem Vorschaltgerät für Aufputzmontage, Anschluss an 230 V AC Netzspannung. Head, Glasschirm sowie Fireball für Wartungszwecke abnehmbar, LED wechselbar. Steuerbar über »touchless control« (Gestensteuerung am body) oder via Occhio air. Die Farbtemperatur ist stufenlos steuerbar via »touchless control« oder Occhio air von 2700–4000 K (optional 2200–3500 K).



### technische Daten Luna sospeso cloud 3 L

Eigenschaften	Material	Aluminium, Glas, PVD beschichtet, Stahl, Kunststoff,
	Gewicht	~ 4,9 kg (Idealkonfiguration, wie abgebildet) / max. 5,3 kg (Konfiguration mit drei 200er heads)
	Kabellänge	200–1700 mm (bei Montage einstellbar, optional: 1200–2700 mm)
Oberfläche	head / body / base	dark chrome, phantom
	Kabel	Textilkabel schwarz
	Baldachin	weiß matt, schwarz matt
Occhio »color tune« LED	mittlere Lebensdauer	> 50,000 Std.
	Energieeffizienzklasse (Lichtausbeute)	G (50 lm/W)
	Leistung	LED 3 × 9 W (inkl. Vorschaltgerät gesamt 39 W, standby < 0,5 W)
	Farbwiedergabeindex	CRI Ra 95
	Farbtemperatur (Farbkonsistenz)	2700–4000 K (2-step)                      2200–3500 K (2-step)
Elektrik	Dimmung	»touchless control«, Occhio air
	Anschluss	230 V AC
	Powerfaktor Netzteil (cos φ1)	0,9
	Flimmer / Stroboskop-Effekt	< 1 (PstLM) / 0,4 (SVM)
	zulässige Betriebsbedingung	max. 30°C nur im Innenbereich betreiben

## Luna sospeso cloud 3 L Lichtwirkungen



### downlight

gerichtetes, blendfreies Downlight  
(Occhio fireball Optik), Abstrahlwinkel ca. 50°

Lichtquelle: Occhio fireball

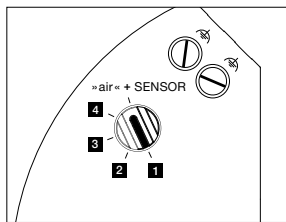
Lichtstrom : high color 3 x 9 W 550 lm

## Steuerungsmöglichkeiten

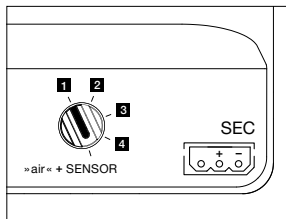
### Version »color tune«

Luna Leuchten können per »touchless control« (basso, sogno, sospeso und sospeso cloud) und Occhio air (standard für alle Luna Leuchten) gedimmt werden. Alternativ ist das Dimmen via Phasenabschnitt möglich (Occhio air über Vorschaltgerät deaktivierbar, nicht für basso, sogno und sospeso cloud).

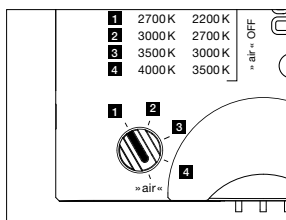
### »touchless control« / Occhio air / Phasenabschnittdimmung (am Vorschaltgerät umschaltbar)



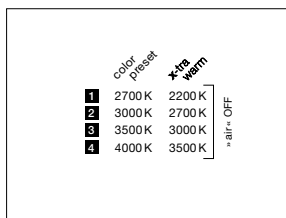
1. sospeso/piena/scura up



2. sospeso/piena/scura flat/sospeso pure



3. parete



4. Mögliche, einstellbare Farbtemperaturen entsprechend gewählter Konfiguration (color preset oder »x-tra warm«). touchless control und Occhio air sind deaktiviert, Phasenabschnittdimmung möglich.

Occhio air  
powered by  
Casambi

### Occhio air (standard) Bluetooth-Steuerung über Occhio air App oder »air« controller (optional) Steuerung einzelner Leuchten, Gruppen und Szenen

#### sospeso up (1.) sospeso flat/pure (2.)

**Schalterposition:** »air« + SENSOR  
»air« + »touchless control« (Bluetooth- und Gestensteuerung),  
Steuerung via »touchless control« und Occhio air App oder »air« controller, schalten, dimmen, »color tune« (Farbtemperatur stufenlos einstellbar),  
keine externe Dimmung möglich,  
Steuerung und Sensoren über Occhio air App deaktivierbar

**Schalterposition:** **1 2 3 4** = »air« OFF  
Farbtemperatur einstellbar entsprechend gewählter Konfiguration (4 Stufen, siehe 4.),  
Phasenabschnittdimmung möglich, Occhio air deaktiviert

#### sospeso cloud

»air« + »touchless control« (Bluetooth- und Gestensteuerung), Steuerung via »touchless control« und Occhio air App oder »air« controller, schalten, dimmen, »color tune« (Farbtemperatur stufenlos einstellbar),  
keine externe Dimmung möglich, Steuerung und Sensoren über Occhio air App deaktivierbar

#### basso/sogno

»air« + »touchless control« (Bluetooth- und Gestensteuerung), Steuerung via »touchless control« und Occhio air App oder »air« controller, schalten, dimmen, »color tune« (Farbtemperatur stufenlos einstellbar),  
Steuerung und Sensoren über Occhio air App deaktivierbar

#### parete (3.)

**Schalterposition:** »air«  
Steuerung via Occhio air App oder »air« controller, schalten, dimmen, »color tune« (Farbtemperatur stufenlos einstellbar),  
keine externe Dimmung möglich

**Schalterposition:** **1 2 3 4** = »air« OFF  
Farbtemperatur einstellbar entsprechend gewählter Konfiguration (4 Stufen, siehe 4.),  
Phasenabschnittdimmung möglich, Occhio air deaktiviert

#### piena/scura up (1.) piena/scura flat (2.)

**Schalterposition:** »air« + SENSOR  
»air« (Bluetoothsteuerung),  
Steuerung via Occhio air App oder »air« controller, schalten, dimmen, »color tune« (Farbtemperatur stufenlos einstellbar), keine externe Dimmung möglich,  
keine Gestensteuerung bei piena und scura

**Schalterposition:** **1 2 3 4** = »air« OFF  
Farbtemperatur einstellbar entsprechend gewählter Konfiguration (4 Stufen, siehe 4.),  
Phasenabschnittdimmung möglich, Occhio air deaktiviert