


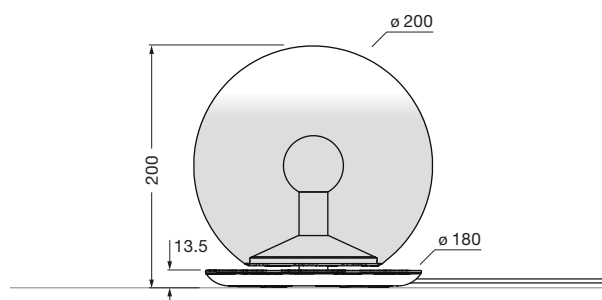
## Luna basso Datenblatt

LED Sideboard-Leuchte mit kugelförmigen head, gerichtetem Lichtaustritt nach oben und einem Glaskugeldurchmesser von 200 mm. Die innovative LED-Fireball-Technologie erzeugt eine besondere Lichtwirkung – direkt abstrahlendes Licht nach oben sowie atmosphärisches Leuchten des Fireballs innerhalb der Glaskugel.

Anschluss über externes Steckernetzteil (inklusive) an 230 V AC Netzspannung. Glasschirm sowie Fireball für Wartungszwecke abnehmbar, LED wechselbar. Schalt- und dimmbar sowie Farbtemperatur stufenlos steuerbar von 2700–4000 K (optional 2200–3500 K) über »touchless control« (Gestensteuerung an der base) oder via Occhio air.



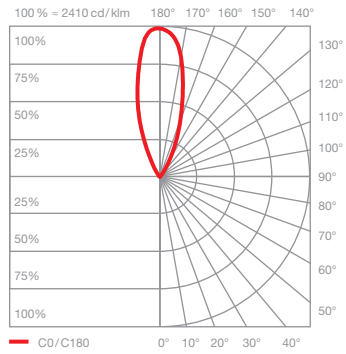
Maße in mm



### technische Daten Luna basso

Eigenschaften	Material	Aluminium, Glas, PVD beschichtet, Stahl, Kunststoff	
	Kabellänge	2 m davon sind 1,4 m aufrollbar	
	Gewicht	1,8 kg	
Oberfläche	head / body / base	dark chrome, phantom	
	Netzteil	schwarz matt	
Occhio »color tune« LED	mittlere Lebensdauer	> 50,000 Std.	
	Energieeffizienzklasse (Lichtausbeute)	G (36 lm/W)	
	Leistung	LED 9 W (inkl. Vorschaltgerät 13 W, standby < 0,5 W)	
	Farbwiedergabeindex	CRI Ra 95	
	Farbtemperatur (Farbkonsistenz)	2700–4000 K (2-step)	2200–3500 K (2-step)
Elektrik	Dimmung	»touchless control«, Occhio air	
	Anschluss	230 V AC	
	Powerfaktor Netzteil (cos φ1)	0,9	
	Flimmer / Stroboskop-Effekt	< 1 (PstLM) / 0,4 (SVM)	
	zulässige Betriebsbedingung	max. 30°C nur im Innenbereich betreiben	

## Luna basso Lichtwirkungen



### **uplight**

gerichtetes, blendfreies Uplight  
(Occhio fireball Optik), Abstrahlwinkel ca. 50°

Lichtquelle: Occhio fireball

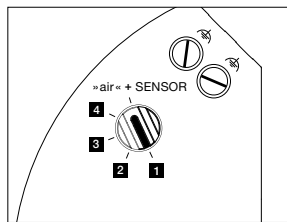
Lichtstrom : high color 9 W 400 lm

## Steuerungsmöglichkeiten

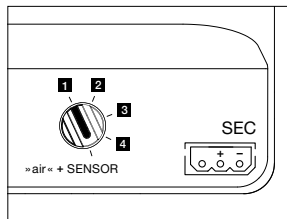
### Version »color tune«

Luna Leuchten können per »touchless control« (basso, sogno, sospeso und sospeso cloud) und Occhio air (standard für alle Luna Leuchten) gedimmt werden. Alternativ ist das Dimmen via Phasenabschnitt möglich (Occhio air über Vorschaltgerät deaktivierbar, nicht für basso, sogno und sospeso cloud).

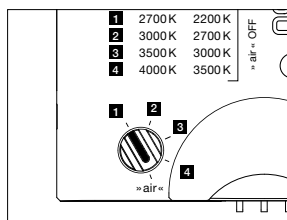
### »touchless control« / Occhio air / Phasenabschnittdimmung (am Vorschaltgerät umschaltbar)



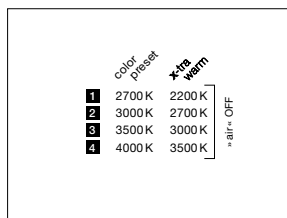
1. sospeso/piena/scura up



2. sospeso/piena/scura flat/sospeso pure



3. parete



4. Mögliche, einstellbare Farbtemperaturen entsprechend gewählter Konfiguration (color preset oder »x-tra warm«). touchless control und Occhio air sind deaktiviert, Phasenabschnittdimmung möglich.

Occhio air  
powered by  
Casambi

### Occhio air (standard) Bluetooth-Steuerung über Occhio air App oder »air« controller (optional) Steuerung einzelner Leuchten, Gruppen und Szenen

#### sospeso up (1.) sospeso flat/pure (2.)

**Schalterposition: »air« + SENSOR**  
»air« + »touchless control« (Bluetooth- und Gestensteuerung), Steuerung via »touchless control« und Occhio air App oder »air« controller, schalten, dimmen, »color tune« (Farbtemperatur stufenlos einstellbar), keine externe Dimmung möglich, Steuerung und Sensoren über Occhio air App deaktivierbar

**Schalterposition: 1 2 3 4 = »air« OFF**  
Farbtemperatur einstellbar entsprechend gewählter Konfiguration (4 Stufen, siehe 4.), Phasenabschnittdimmung möglich, Occhio air deaktiviert

#### sospeso cloud

»air« + »touchless control« (Bluetooth- und Gestensteuerung), Steuerung via »touchless control« und Occhio air App oder »air« controller, schalten, dimmen, »color tune« (Farbtemperatur stufenlos einstellbar), keine externe Dimmung möglich, Steuerung und Sensoren über Occhio air App deaktivierbar

#### basso/sogno

»air« + »touchless control« (Bluetooth- und Gestensteuerung), Steuerung via »touchless control« und Occhio air App oder »air« controller, schalten, dimmen, »color tune« (Farbtemperatur stufenlos einstellbar), Steuerung und Sensoren über Occhio air App deaktivierbar

#### parete (3.)

**Schalterposition: »air«**  
Steuerung via Occhio air App oder »air« controller, schalten, dimmen, »color tune« (Farbtemperatur stufenlos einstellbar), keine externe Dimmung möglich

**Schalterposition: 1 2 3 4 = »air« OFF**  
Farbtemperatur einstellbar entsprechend gewählter Konfiguration (4 Stufen, siehe 4.), Phasenabschnittdimmung möglich, Occhio air deaktiviert

#### piena/scura up (1.) piena/scura flat (2.)

**Schalterposition: »air« + SENSOR**  
»air« (Bluetoothsteuerung), Steuerung via Occhio air App oder »air« controller, schalten, dimmen, »color tune« (Farbtemperatur stufenlos einstellbar), keine externe Dimmung möglich, keine Gestensteuerung bei piena und scura

**Schalterposition: 1 2 3 4 = »air« OFF**  
Farbtemperatur einstellbar entsprechend gewählter Konfiguration (4 Stufen, siehe 4.), Phasenabschnittdimmung möglich, Occhio air deaktiviert