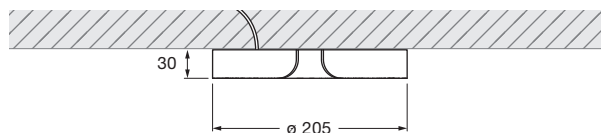


Mito soffitto 20 up lusso scheda tecnica

Lampada a LED anulare per montaggio a soffitto rivestita di pelle ascot (selezionabile) con emissione luminosa su un unico lato e diametro di 20,5 cm. È possibile scegliere tra due effetti di illuminazione: ceiling (narrow) – che fornisce un fascio luminoso concentrato che non abbaglia per un'illuminazione perfetta degli ambienti in qualsiasi situazione – e wall to wall (wide) per l'installazione sulle pareti soprattutto negli ingressi e nei corridoi per illuminare in maniera mirata le aree opposte senza abbagliare – con un ampio fascio luminoso.

Versione con alimentatore integrato per il montaggio su superfici intonacate; collegamento alla tensione di rete a 230 V CA. Regolabile con un dimmer a taglio di fase discendente*; in alternativa può essere controllata mediante Occhio Air. La temperatura del colore può essere preimpostata (2700/3000/3500/4000 K) o può essere controllata in continuo da 2700 a 4000 K (opzionale 2200 a 3500 K) mediante Occhio air.



incl. alimentatore

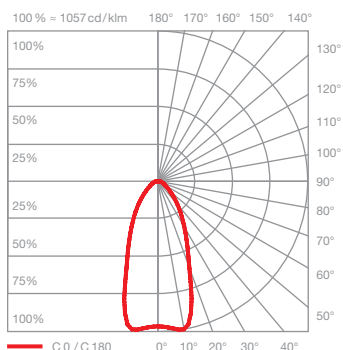

dimensioni in mm

dati tecnici Mito soffitto 20 up lusso

proprietà	materiale	alluminio, acciaio, verniciato, anodizzato, rivestito in PVD, plastica, silicone ottico, poliuretano, pelle ascot
	peso	0,8 kg
superficie	testa	nero phantom, phantom, oro rosa, oro opaco, bianco opaco
	copertura	nero, grigio, marrone, bianco
Occhio »color tune« LED	durata media	> 50.000 ore
	classe di efficienza energetica (efficacia luminosa)	G (42 lm/W)
	alimentazione	LED 20 W (incl. alimentatore Occhio circa 23 W, modo stand-by < 0,5 W)
	indice di resa cromatica	colore alto; CRI Ra 95
	temperatura del colore (coerenza dei colori)	2700-4000 K (2-step) 2200-3500 K (2-step 2200 K, 3-step 3500 K)
elettricità	attenuazione	mediante un dimmer a taglio di fase discendente o Occhio air (opzionale)*
	collegamento	230 V CA
	alimentatore con fattore di potenza (cos φ1)	0,9
	sfarfallio / dell'effetto stroboscopico	1 (PstLM) / 0,9 (SVM)
	condizioni operative consentite	max. 30 °C solo per uso interno

* Per un elenco dei dimmer compatibili, vedere www.occhio.com/dim_en, dimmer a taglio di fase discendente e Occhio air non combinabili

Mito soffitto 20 up lusso effetti di illuminazione



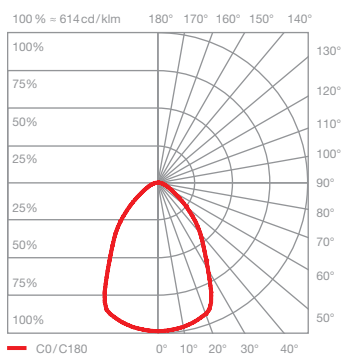

ceiling (narrow)

luce concentrata, inclinazione del fascio 50° circa

inserts: narrow

flusso luminoso : high color 20 W 720 lm

UGR (4H8H) > 19*



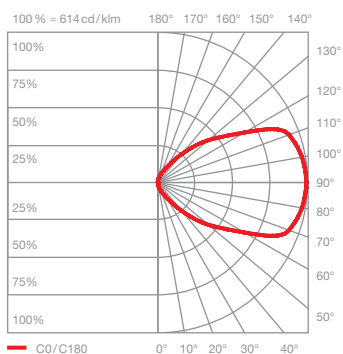

ceiling (wide)

luce ad ampio raggio, inclinazione del fascio 80° circa

inserts : wide

flusso luminoso : high color 20 W 850 lm

UGR (4H8H) > 19*



wall to wall (wide)

luce ad ampio raggio, inclinazione del fascio 80° circa

inserts : wide

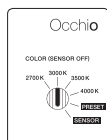
flusso luminoso : high color 20 W 850 lm

*L'indicazione standard dei valori di abbagliamento (valore UGR - 4H8H) non è molto significativa per le lampade anulari. Nella maggior parte delle applicazioni reali da un calcolo singolo risulta un valore UGR < 19. Pertanto consigliamo di eseguire un calcolo che può essere preparato dal nostro team di progettazione dell'illuminazione (lightingdesign@occhio.de).

opzioni di controllo

Controllo

Mito set box



sospeso / aura /
sfera / sfera su / volo



soffitto / alto flat /
aura alta



alto & alto side

sospeso / aura / sfera / volo:

COLOR (Sensor off)
temperatura del colore regolabile (4 livelli)
possibilità di regolazione con un dimmer a taglio
di fase discendente

PRESET (sospeso / aura / volo)
temperatura del colore regolabile (4 livelli)
intensità luminosa regolabile su / giù (5 livelli)

PRESET (sfera)
temperatura del colore regolabile (4 livelli)
intensità della luce regolabile (5 livelli)

SENSOR

»touchless control« (controllo gestuale)
switching, dimming, up / down fading*
»color tune« (temperatura del colore a regolazione
continua) regolazione esterna impossibile

soffitto / alto / alto side / aura alta:

COLOR
temperatura del colore regolabile (4 livelli)
possibilità di regolazione con un dimmer a taglio
di fase discendente

* non a sfera

Mito »air« box



sospeso / aura /
sfera / volo



alto & alto side



Occhio air (controllo Bluetooth mediante l'app Occhio air) o controller air (opzionale) per il controllo di singole lampade, gruppi o installazioni

sospeso / aura / sfera / volo:

SENSOR
»air« + »touchless control« (controllo Bluetooth e
gestuale)
controllo mediante »touchless control« e l'app
Occhio air o il controller »air«

SENSOR OFF

»air«
controllo mediante l'app Occhio air o il controller
»air«, switching, dimming, up / down fading »color
tune« (temperatura del colore a regolazione
continua)



terra / raggio / largo /
soffitto / alto flat / aura alta

terra / largo / raggio:

»air«, »touchless control« (largo / raggio / terra)
e »body sensor« (raggio / terra) (controllo Blue-
tooth e gestuale) controllo mediante »touchless
control«, »body sensor« e l'app Occhio air o il
controller »air«

»ambient light control« (terra)
adattamento alla luce ambientale

»presence sensor« (terra)
rilevamento della presenza e spegnimento auto-
matico da parte del sensore di presenza

disattivabile e regolabile mediante il controllo
e il sensore con l'app »air«

alto / alto side / aura alta:

»air« (controllo Bluetooth)
controllo mediante l'app Occhio air o il controller
»air«, switching, dimming, »color tune« (tempera-
tura del colore a regolazione continua), up / down
fading (aura alta)

con Mito »air« box non è possibile la regolazione esterna